

TABEL.1 PERKEMBANGAN KUNJUNGAN WISATAWAN MANCANEGERA KE INDONESIA  
TAHUN 2021 vs 2020

BULAN	PINTU MASUK UTAMA																									JUMLAH KUNJUNGAN WISMAN MELALUI 25 PINTU MASUK UTAMA	PINTU MASUK LAINNYA		TOTAL KUNJUNGAN SELURUH PINTU MASUK
	Ngurah Rai, Bali (U)	Soekarno-Hatta, Banten (U)	Juanda, Jatim (U)	Kualanamu, Sumut (U)	Husein Sastranegara, Jabar (U)	YIA, DIY (U)	BIL, NTB (U)	Sam Ratulangi, Sulut (U)	Minangkabau, Sumbar (U)	S. Syarif Kasim II, Riau (U)	S. Iskandar Muda, NAD (U)	Ahmad Yani, Jateng (U)	Supadio, Kalbar (U)	Sultan Hasanuddin, Sulsel (U)	Sultan M. Badaruddin II, Sumsel (U)	Batam, Kep. Riau (L)	Tj.Uban, Kep.Riau (L)	Tj.Pinang, Kep.Riau (L)	Tj.Balai Karimun, Kep.Riau (L)	Tj. Benoa, Bali (L)	Jayapura, Papua (D)	Atambua, NTT (D)	Entikong, Kalbar (D)	Aruk, Kalbar (D)	Nanga Badau, Kalbar (D)		NONMPD (U+L+D)	MPD (L+D)	
	(1)	(2)	(3)	(4)	(5)	(6)	(7)	(8)	(9)	(10)	(11)	(12)	(13)	(14)	(15)	(16)	(17)	(18)	(19)	(20)	(21)	(22)	(23)	(24)	(25)		(26)	(27)	
JANUARI																													
2021	2	1.238	20	11	-	-	1	433	-	1	-	-	-	-	260	-	-	-	8	2	4	6	3	-	1.989	29	135.212	137.230	
2020	533.392	186.793	17.119	19.419	12.882	8.386	6.331	12.517	4.616	3.212	3.976	2.239	1.879	1.338	1.263	154.464	41.252	14.021	10.828	3.214	5.671	12.640	2.177	2.834	1.213	1.063.676	16.558	210.177	1.290.411
Pertumbuhan (%)	-100,00	-99,34	-99,88	-99,94	-100,00	-100,00	-99,98	-96,54	-100,00	-99,97	-100,00	-100,00	-100,00	-100,00	-99,83	-100,00	-100,00	-100,00	-99,75	-99,96	-99,97	-99,72	-99,89	-100,00	-99,81	-99,82	-35,67	-89,37	
FEBRUARI																													
2021	12	5.958	69	17	-	-	-	1.027	-	3	-	-	-	-	157	-	-	15	-	2	26	11	2	-	7.299	25	108.441	115.765	
2020	358.929	132.490	11.706	14.309	12.494	7.101	4.224	928	4.111	2.378	3.978	1.769	1.780	1.227	851	94.684	18.230	4.849	7.444	5.710	7.124	1.746	2.330	989	701.381	13.604	157.780	872.765	
Pertumbuhan (%)	-100,00	-95,50	-99,41	-99,88	-100,00	-100,00	-100,00	10,67	-100,00	-99,87	-100,00	-100,00	-100,00	-100,00	-99,83	-100,00	-100,00	-100,00	-99,80	-100,00	-99,64	-99,37	-99,91	-100,00	-98,96	-99,82	-31,27	-86,74	
MARET																													
2021	3	10.188	52	45	-	-	2	2.513	-	8	-	2	-	-	343	81	-	-	-	-	-	14	13	-	13.264	55	117.614	130.933	
2020	166.388	53.124	5.765	7.334	5.780	3.159	1.954	566	2.530	1.241	2.390	932	818	1.032	449	43.853	5.047	2.623	3.552	1.071	3.955	833	937	610	315.943	7.943	162.269	486.155	
Pertumbuhan (%)	-100,00	-80,82	-99,10	-99,39	-100,00	-100,00	-99,90	343,99	-100,00	-99,36	-100,00	-99,79	-100,00	-100,00	-99,22	-98,40	-100,00	-100,00	-100,00	-100,00	-100,00	-98,32	-98,61	-100,00	-95,80	-99,31	-27,52	-73,07	
APRIL																													
2021	9	15.471	106	22	-	-	-	2.685	-	1	1	2	-	-	191	10	-	-	-	3	3	2	1	-	18.507	33	106.461	125.001	
2020	273	420	25	10	-	-	10	-	-	-	1	3	-	-	230	63	106	6	106	-	2	5	19	-	1.279	2.372	154.415	158.066	
Pertumbuhan (%)	-96,70	3.583,57	324,00	120,00	-	-	-100,00	-	-	-	0,00	-33,33	-	-	-16,96	-84,13	-100,00	-100,00	-100,00	-	50,00	-60,00	-94,74	-	1.346,99	-98,61	-31,06	-20,92	
MEI																													
2021	8	12.775	160	50	1	-	-	1.015	-	-	4	1	-	-	245	20	-	4	-	-	13	-	1	-	14.297	35	141.275	155.607	
2020	34	396	12	1	-	-	-	-	-	-	-	-	-	-	2	214	61	58	-	2	-	2	23	-	807	3.793	157.242	161.842	
Pertumbuhan (%)	-76,47	3.126,01	1.233,33	4.900,00	-	-	-	-	-	-	-	-	-	-	-100,00	14,49	-67,21	-100,00	-	-100,00	-	550,00	-100,00	-95,65	-	1.671,62	-99,08	-10,15	-3,85
Pertumbuhan Mei 2021 thd April 2021 (%)	-11,11	-17,43	50,94	127,27	-	-	-	-62,20	-	-100,00	300,00	-50,00	-	-	28,27	100,00	-	-	-	-100,00	333,33	-100,00	0,00	-	-22,75	6,06	32,70	24,48	
JAN-MEI																													
2021	34	45.630	407	145	1	-	3	7.673	-	13	5	5	-	-	1.196	111	-	19	8	7	46	33	20	-	55.356	177	609.003	664.536	
2020	1.059.016	373.223	34.627	41.073	31.156	18.646	12.519	14.011	11.257	6.831	10.345	4.943	4.477	3.597	2.565	293.445	64.653	21.657	21.830	10.103	5.671	23.723	4.763	6.143	2.812	2.083.086	44.270	841.883	2.969.239
Pertumbuhan (%)	-100,00	-87,77	-98,82	-99,65	-100,00	-100,00	-99,98	-45,24	-100,00	-99,81	-99,95	-99,90	-100,00	-100,00	-99,59	-99,83	-100,00	-99,91	-99,92	-99,88	-99,81	-99,31	-99,67	-100,00	-97,34	-99,60	-27,66	-77,62	

Sumber : Ditjen Imigrasi dan BPS (diolah kembali oleh Pusat Data dan Sistem Informasi, Kementerian Pariwisata dan Ekonomi Kreatif/Badan Pariwisata dan Ekonomi Kreatif)

Keterangan jenis pintu masuk : U (Udara), L (Laut), D (Darat), MPD (Mobile Positioning Data)

Keterangan : Jumlah kunjungan wisman tidak memperhitungkan jumlah kru asing, sesuai dengan The International Recommendations for Tourism Statistics 2008 (IRTS 2008), UNWTO

TABEL 6 JUMLAH KUNJUNGAN WISATAWAN MANCANEGARA MENURUT PINTU MASUK DAN KEBANGSAAN  
BULAN MEI TAHUN 2021 (ANGKA SEMENTARA)

NO.	KEBANGSAAN	PINTU MASUK UTAMA																				PINTU MASUK LAINNYA		JUMLAH KUNJUNGAN WISMAN		PERTUMBUHAN (%)							
		Ngurah Rai, Bali (U)	Soekarno-Hatta, Banten (U)	Juanda, Jatim (U)	Kualanamu, Sumut (U)	Husein Sastranegara, Jabar (U)	YIA, DIY (U)	BIL, NTB (U)	Sam Ratulangi, Sulut (U)	Minangkabau, Sumbang (U)	S. Syarif Kasim II, Riau (U)	S. Iskandar Muda, NAD (U)	Ahmad Yani, Jateng (U)	Supadio, Kalbar (U)	Sultan Hasanuddin, Sulsel (U)	Sultan M. Badaruddin II, Sumsel (U)	Batam, Kep. Riau (L)	Tj. Uban, Kep. Riau (L)	Tj. Pinang, Kep. Riau (L)	Tj. Bala Karimun, Kep. Riau (L)	Tj. Benoa, Bali (L)	Jayapura, Papua (D)	Atambua, NTT (D)	Entikong, Kalbar (D)	Aruk, Kalbar (D)		Nanga Badau, Kalbar (D)	NONMPD (U+L+D)	MPD (L+D)	2021	2020		
1	Malaysia	-	216	12	17	-	-	-	-	-	-	-	-	-	-	20	-	-	-	-	-	-	-	-	-	-	-	-	-	48.808	43.074	66.414	-26,11
2	Filipina	-	351	3	-	-	-	-	-	-	-	-	-	-	-	3	-	-	-	-	-	-	-	-	-	-	-	-	710	1.067	1.955	-45,42	
3	Singapura	-	94	6	2	-	-	-	-	-	-	-	-	-	-	43	2	-	-	-	-	-	-	-	-	-	1	2.359	2.507	1.334	87,93		
4	Thailand	-	156	-	-	-	-	-	-	-	-	-	-	-	-	2	-	-	-	-	-	-	-	-	-	-	-	331	489	510	-4,12		
5	Vietnam	-	23	-	1	-	-	-	-	-	-	-	-	-	-	-	-	-	-	-	-	-	-	-	-	-	-	164	208	293	-29,01		
6	ASEAN Lainnya *)	-	745	50	11	-	-	-	1	-	-	4	1	-	-	155	16	-	4	-	-	-	-	-	-	-	21	263	1.273	1.430	-10,98		
	<b>TOTAL ASEAN</b>	-	<b>1.585</b>	<b>71</b>	<b>31</b>	-	-	-	<b>1</b>	-	-	<b>4</b>	<b>1</b>	-	-	<b>223</b>	<b>20</b>	-	<b>4</b>	-	-	-	-	-	-	<b>1</b>	<b>22</b>	<b>52.655</b>	<b>54.618</b>	<b>71.936</b>	<b>-24,07</b>		
7	Hong Kong	-	-	-	-	-	-	-	-	-	-	-	-	-	-	-	-	-	-	-	-	-	-	-	-	-	-	203	203	127	59,84		
8	India	-	31	-	-	1	-	-	-	-	-	-	-	-	-	1	-	-	-	-	-	-	-	-	-	-	-	263	296	689	-57,04		
9	Jepang	-	891	16	-	-	-	-	-	-	-	-	-	-	-	-	-	-	-	-	-	-	-	-	-	-	35	942	85	1.008,24			
10	Korea Selatan	-	695	14	-	-	-	-	-	-	-	-	-	-	-	-	-	-	-	-	-	-	-	-	-	-	103	812	168	383,33			
11	Taiwan	-	89	2	4	-	-	-	-	-	-	-	-	-	-	-	-	-	-	-	-	-	-	-	-	-	68	163	85	91,76			
12	Tiongkok	-	3.026	6	8	-	-	-	1.014	-	-	-	-	-	-	2	-	-	-	-	-	-	-	-	-	-	-	1.136	5.196	1.965	164,43		
13	Timor Leste	1	4	3	-	-	-	-	-	-	-	-	-	-	-	-	-	-	-	-	-	-	-	-	-	-	9	80.124	80.141	81.484	-1,65		
14	Asia Lainnya	-	295	-	-	-	-	-	-	-	-	-	-	-	-	1	-	-	-	-	-	-	-	-	-	-	2	125	423	238	77,73		
	<b>TOTAL ASIA (di luar ASEAN)</b>	<b>1</b>	<b>5.031</b>	<b>41</b>	<b>12</b>	<b>1</b>	-	-	<b>1.014</b>	-	-	-	-	-	<b>4</b>	-	-	-	-	-	-	-	-	-	-	<b>2</b>	<b>125</b>	<b>423</b>	<b>238</b>	<b>77,73</b>			
15	Arab Saudi	-	355	-	-	-	-	-	-	-	-	-	-	-	-	-	-	-	-	-	-	-	-	-	-	-	-	33	388	64	506,25		
16	Kuwait	-	6	-	-	-	-	-	-	-	-	-	-	-	-	-	-	-	-	-	-	-	-	-	-	-	1	7	-	-	-		
17	Mesir	-	69	-	-	-	-	-	-	-	-	-	-	-	-	-	-	-	-	-	-	-	-	-	-	-	14	83	13	538,46			
18	Uni Emirat Arab	-	18	-	-	-	-	-	-	-	-	-	-	-	-	-	-	-	-	-	-	-	-	-	-	-	24	42	34	23,53			
19	Yaman	-	89	-	-	-	-	-	-	-	-	-	-	-	-	-	-	-	-	-	-	-	-	-	-	-	-	89	-	-	-		
20	Timur Tengah Lainnya	-	137	-	-	-	-	-	-	-	-	-	-	-	-	-	-	-	-	-	-	-	-	-	-	-	4	73	214	49	336,72		
	<b>TOTAL TIMUR TENGAH</b>	-	<b>674</b>	-	-	-	-	-	-	-	-	-	-	-	-	-	-	-	-	-	-	-	-	-	-	<b>4</b>	<b>145</b>	<b>823</b>	<b>160</b>	<b>414,38</b>			
21	Perancis	-	362	3	-	-	-	-	-	-	-	-	-	-	-	2	-	-	-	-	-	-	-	-	-	-	9	376	9	4.077,78			
22	Jerman	-	339	8	1	-	-	-	-	-	-	-	-	-	-	-	-	-	-	-	-	-	-	-	-	-	11	359	24	1.395,83			
23	Belanda	-	365	9	-	-	-	-	-	-	-	-	-	-	-	-	-	-	-	-	-	-	-	-	-	-	-	1.812	2.186	848	157,78		
24	Inggis	-	420	1	2	-	-	-	-	-	-	-	-	-	-	7	-	-	-	-	-	-	-	-	-	-	-	115	545	122	346,72		
25	Rusia	-	656	-	-	-	-	-	-	-	-	-	-	-	-	-	-	-	-	-	-	-	-	-	-	-	54	710	159	346,54			
26	Eropa Lainnya	-	1.467	5	1	-	-	-	-	-	-	-	-	-	-	3	-	-	-	-	-	-	-	-	-	-	-	988	2.464	1.110	121,98		
	<b>TOTAL EUROPA</b>	-	<b>3.609</b>	<b>26</b>	<b>4</b>	-	-	-	-	-	-	-	-	-	<b>12</b>	-	-	-	-	-	-	-	-	-	-	-	<b>2.989</b>	<b>6.640</b>	<b>2.272</b>	<b>192,25</b>			
27	Amerika Serikat	7	986	19	-	-	-	-	-	-	-	-	-	-	3	-	-	-	-	-	-	-	-	-	-	-	4	1.236	2.255	1.022	120,65		
28	Kanada	-	113	-	3	-	-	-	-	-	-	-	-	-	-	-	-	-	-	-	-	-	-	-	-	-	3	8	127	82	54,88		
29	Brasil	-	87	-	-	-	-	-	-	-	-	-	-	-	-	-	-	-	-	-	-	-	-	-	-	-	25	112	31	261,29			
30	Meksiko	-	16	-	-	-	-	-	-	-	-	-	-	-	-	-	-	-	-	-	-	-	-	-	-	-	-	16	3	433,33	-		
31	Amerika Lainnya	-	72	-	-	-	-	-	-	-	-	-	-	-	-	-	-	-	-	-	-	-	-	-	-	-	-	5	77	17	352,94		
	<b>TOTAL AMERIKA</b>	<b>7</b>	<b>1.274</b>	<b>19</b>	<b>3</b>	-	-	-	-	-	-	-	-	-	<b>3</b>	-	-	-	-	-	-	-	-	-	-	-	<b>7</b>	<b>1.274</b>	<b>2.587</b>	<b>1.155</b>	<b>123,98</b>		
32	Australia	-	210	2	-	-	-	-	-	-	-	-	-	-	-	3	-	-	-	-	-	-	-	-	-	-	-	75	290	102	184,31		
33	Selandia Baru	-	50	-	-	-	-	-	-	-	-	-	-	-	-	-	-	-	-	-	-	-	-	-	-	-	-	6	56	9	522,22		
34	Papua Nugini	-	-	-	-	-	-	-	-	-	-	-	-	-	-	-	-	-	-	-	-	-	-	-	-	-	-	2.032	2.032	1.266	60,51		
35	Oseania Lainnya	-	8	-	-	-	-	-	-	-	-	-	-	-	-	-	-	-	-	-	-	-	-	-	-	-	1	9	45	45	-80,00		
	<b>TOTAL OSEANIA</b>	-	<b>268</b>	<b>2</b>	-	-	-	-	-	-	-	-	-	-	<b>3</b>	-	-	-	-	-	-	-	-	-	-	-	-	<b>2.114</b>	<b>2.387</b>	<b>1.422</b>	<b>67,86</b>		
36	Afrika Selatan	-	95	-	-	-	-	-	-	-	-	-	-	-	-	-	-	-	-	-	-	-	-	-	-	-	14	109	15	626,67			
37	Afrika Lainnya	-	239	1	-	-	-	-	-	-	-	-	-	-	-	-	-	-	-	-	-	-	-	-	-	-	-	27	267	41	551,22		
	<b>TOTAL AFRIKA</b>	-	<b>334</b>	<b>1</b>	-	-	-	-	-	-	-	-	-	-	-	-	-	-	-	-	-	-	-	-	-	-	-	<b>41</b>	<b>376</b>	<b>56</b>	<b>571,43</b>		
	Jumlah 2021	8	12.775	160	50	1	-	-	1.015	-	-	4	1	-	-	245	20	-	4	-	-	-	-	-	-	-	35	141.275					
	Jumlah 2020	34	396	12	1	-	-	-	-	-	-	-	-	-	-	2	214	61	58	-	2	-	2	23	-	-	3.793	157.242					
	Pertumbuhan (%)	-76,47	3.126,01	1.233,33	4.900,00	-	-	-	-	-	-	-	-	-	-100,00	14,49	-67,21	-100,00	-	-	-100,00	-	550,00	-100,00	-95,65	-	-99,08	-10,15					
	<b>TOTAL KUNJUNGAN WISMAN MELALUI SELURUH PINTU MASUK</b>																											155.607	161.842			-3,85	

Sumber : Ditjen Imigrasi dan BPS (diolah kembali oleh Pusat Data dan Sistem Informasi, Kementerian Pariwisata dan Ekonomi Kreatif/Badan Pariwisata dan Ekonomi Kreatif)  
Keterangan jenis pintu masuk : U (Udara), L (Laut), D (Darat)  
Keterangan : \*) ASEAN Lainnya merupakan gabungan wisatawan dari negara Brunei Darussalam, Laos, Myanmar, Kamboja, serta Indonesia (TKI Cuti dan Penduduk Luar Negeri)

TABEL 3 JUMLAH KUNJUNGAN WISATAWAN MANCANEGARA MENURUT PINTU MASUK DAN KEBANGSAAN  
BULAN JANUARI-MEI TAHUN 2021

NO.	KEBANGSAAN	PINTU MASUK UTAMA																				PINTU MASUK LAINNYA		JUMLAH KUNJUNGAN WISMAN		PERTUMBUHAN (%)					
		(1)	(2)	(3)	(4)	(5)	(6)	(7)	(8)	(9)	(10)	(11)	(12)	(13)	(14)	(15)	(16)	(17)	(18)	(19)	(20)	(21)	(22)	(23)	(24)		(25)	(26)	(27)	2021	2020
1	Malaysia	1	645	22	41	-	-	-	-	-	2	-	-	-	-	68	-	-	-	-	-	-	-	-	-	-	9	210.640	211.434	613.929	-65,56
2	Filipina	6	1.087	7	-	-	-	-	-	10	-	-	-	-	-	10	1	-	-	1	-	-	-	-	-	-	13	3.862	4.997	42.927	-88,36
3	Singapura	1	311	22	4	-	-	-	-	-	-	6	-	-	-	149	4	-	-	-	-	-	-	-	-	3	11.524	12.024	269.490	-95,54	
4	Thailand	-	577	3	-	-	-	-	-	-	-	-	-	-	-	2	-	-	-	-	-	-	-	-	-	-	1.409	1.991	18.857	-89,44	
5	Vietnam	-	112	-	3	-	-	-	-	-	-	-	-	-	-	-	-	-	-	-	-	-	-	-	-	1	910	1.026	18.303	-94,30	
6	ASEAN Lainnya *)	4	2.872	121	68	-	-	-	3	1	-	-	1	5	5	-	-	-	-	-	-	4	29	18	-	106	1.662	5.922	159.568	-96,29	
	<b>TOTAL ASEAN</b>	<b>12</b>	<b>5.604</b>	<b>175</b>	<b>116</b>	<b>-</b>	<b>-</b>	<b>-</b>	<b>3</b>	<b>11</b>	<b>-</b>	<b>-</b>	<b>9</b>	<b>5</b>	<b>5</b>	<b>-</b>	<b>-</b>	<b>-</b>	<b>-</b>	<b>-</b>	<b>4</b>	<b>33</b>	<b>20</b>	<b>-</b>	<b>132</b>	<b>230.007</b>	<b>237.394</b>	<b>1.123.074</b>	<b>-78,86</b>		
7	Hong Kong	-	-	-	-	-	-	-	-	-	-	-	-	-	-	-	-	-	-	-	-	-	-	-	-	-	1.034	1.034	1.883	-45,09	
8	India	-	1.080	1	-	-	1	-	-	-	-	-	-	-	-	-	-	-	-	-	-	-	-	-	-	2	1.710	2.808	107.180	-97,38	
9	Jepang	-	2.192	41	-	-	-	-	-	-	-	-	-	-	-	2	-	-	-	-	-	-	-	-	-	-	190	2.425	89.078	-97,28	
10	Korea Selatan	-	3.171	42	-	-	-	-	-	-	-	-	-	-	-	-	-	-	-	-	-	-	-	-	-	-	449	3.662	70.497	-94,87	
11	Taiwan	-	315	9	4	-	-	-	-	-	-	-	-	-	-	-	-	-	-	-	-	-	-	-	-	-	301	629	34.617	-98,18	
12	Tiongkok	-	14.917	29	11	-	-	-	-	7.662	-	-	1	-	-	-	-	-	-	-	-	-	-	-	-	3	5.350	27.990	203.969	-86,28	
13	Timor Leste	1	40	3	-	-	-	-	-	-	-	-	-	-	-	-	-	-	-	-	-	-	-	-	-	-	333.683	333.763	429.833	-22,35	
14	Asia Lainnya	4	960	-	-	-	-	-	-	-	-	1	-	-	-	2	-	-	-	-	-	1	-	-	-	4	664	1.636	37.591	-95,65	
	<b>TOTAL ASIA (di luar ASEAN)</b>	<b>5</b>	<b>22.675</b>	<b>125</b>	<b>15</b>	<b>1</b>	<b>-</b>	<b>-</b>	<b>-</b>	<b>7.662</b>	<b>-</b>	<b>2</b>	<b>-</b>	<b>-</b>	<b>-</b>	<b>31</b>	<b>-</b>	<b>-</b>	<b>-</b>	<b>-</b>	<b>-</b>	<b>1</b>	<b>-</b>	<b>-</b>	<b>-</b>	<b>9</b>	<b>343.381</b>	<b>373.947</b>	<b>974.848</b>	<b>-61,63</b>	
15	Arab Saudi	-	501	-	-	-	-	-	-	-	-	-	-	-	-	-	-	-	-	-	-	-	-	-	-	-	181	682	31.111	-97,81	
16	Kuwait	-	14	-	-	-	-	-	-	-	-	-	-	-	-	-	-	-	-	-	-	-	-	-	-	-	4	18	825	-97,82	
17	Mesir	-	170	-	-	-	-	-	-	-	-	-	-	-	-	-	-	-	-	-	-	-	-	-	-	-	89	259	4.005	-93,53	
18	Uni Emirat Arab	-	65	-	-	-	-	-	-	-	-	-	-	-	-	-	-	-	-	-	-	-	-	-	-	5	104	174	906	-80,79	
19	Yaman	-	224	-	2	-	-	-	-	-	-	-	-	-	-	-	-	-	-	-	-	-	-	-	-	-	226	1.742	1.742	-87,03	
20	Timur Tengah Lainnya	-	355	-	-	-	-	-	-	-	-	-	-	-	-	-	-	-	-	-	-	-	-	-	-	4	354	713	8.757	-91,86	
	<b>TOTAL TIMUR TENGAH</b>	<b>-</b>	<b>1.329</b>	<b>-</b>	<b>2</b>	<b>-</b>	<b>-</b>	<b>-</b>	<b>-</b>	<b>-</b>	<b>-</b>	<b>-</b>	<b>-</b>	<b>-</b>	<b>-</b>	<b>-</b>	<b>-</b>	<b>-</b>	<b>-</b>	<b>-</b>	<b>-</b>	<b>-</b>	<b>-</b>	<b>-</b>	<b>-</b>	<b>4</b>	<b>354</b>	<b>713</b>	<b>8.757</b>	<b>-91,86</b>	
21	Perancis	-	1.161	6	-	-	-	-	-	-	-	-	-	-	-	3	-	-	-	-	-	-	-	-	-	-	49	1.219	41.597	-97,07	
22	Jerman	1	1.079	14	1	-	-	-	-	-	-	-	-	-	-	1	-	-	-	-	-	-	-	-	-	-	72	1.168	44.843	-97,40	
23	Belanda	-	916	13	2	-	-	-	-	-	-	-	-	-	-	1	-	-	-	-	-	-	-	-	-	1	10.061	10.994	38.306	-71,30	
24	Inggis	-	1.178	4	2	-	-	-	-	-	-	-	-	-	-	12	-	-	-	-	-	-	-	-	-	-	-	523	1.719	67.711	-97,46
25	Rusia	8	2.118	4	-	-	-	-	-	-	-	-	-	-	-	-	-	-	-	-	-	-	-	-	-	6	288	2.424	61.319	-96,05	
26	Eropa Lainnya	1	4.778	19	3	-	-	-	-	-	-	2	-	-	-	6	-	-	-	-	-	1	-	-	-	1	4.163	8.974	148.543	-93,96	
	<b>TOTAL EROPA</b>	<b>10</b>	<b>11.230</b>	<b>60</b>	<b>8</b>	<b>-</b>	<b>-</b>	<b>-</b>	<b>-</b>	<b>2</b>	<b>-</b>	<b>-</b>	<b>-</b>	<b>-</b>	<b>23</b>	<b>-</b>	<b>-</b>	<b>-</b>	<b>-</b>	<b>-</b>	<b>1</b>	<b>-</b>	<b>-</b>	<b>-</b>	<b>8</b>	<b>15.156</b>	<b>26.498</b>	<b>402.319</b>	<b>-93,41</b>		
27	Amerika Serikat	7	2.432	33	-	-	-	-	-	-	-	-	-	-	-	5	-	-	-	-	-	-	-	-	-	6	5.998	8.481	78.336	-89,17	
28	Kanada	-	353	2	3	-	-	-	-	-	-	-	-	-	-	-	-	-	-	-	-	-	-	-	-	4	56	418	22.468	-98,14	
29	Brasil	-	251	-	-	-	-	-	-	-	-	-	-	-	-	-	-	-	-	-	-	-	-	-	-	-	164	415	5.401	-92,32	
30	Meksiko	-	42	-	-	-	-	-	-	-	-	-	-	-	-	-	-	-	-	-	-	-	-	-	-	6	48	2.312	-97,92		
31	Amerika Lainnya	-	219	-	-	-	-	-	-	-	-	-	-	-	-	-	-	-	-	-	-	-	-	-	-	1	66	286	10.477	-97,27	
	<b>TOTAL AMERIKA</b>	<b>7</b>	<b>3.297</b>	<b>35</b>	<b>3</b>	<b>-</b>	<b>-</b>	<b>-</b>	<b>-</b>	<b>-</b>	<b>-</b>	<b>-</b>	<b>-</b>	<b>-</b>	<b>5</b>	<b>-</b>	<b>-</b>	<b>-</b>	<b>-</b>	<b>-</b>	<b>-</b>	<b>-</b>	<b>-</b>	<b>-</b>	<b>11</b>	<b>6.290</b>	<b>9.648</b>	<b>118.994</b>	<b>-91,89</b>		
32	Australia	-	683	8	1	-	-	-	-	-	-	-	-	-	-	16	-	-	-	-	-	-	-	-	-	7	512	1.231	254.255	-99,52	
33	Selandia Baru	-	148	3	-	-	-	-	-	-	-	-	-	-	-	1	-	-	-	-	-	-	-	-	-	-	33	185	19.670	-99,06	
34	Papua Nugini	-	1	-	-	-	-	-	-	-	-	-	-	-	-	-	-	-	-	-	-	3	-	-	-	-	12.653	12.657	12.692	-0,28	
35	Oseania Lainnya	-	31	-	-	-	-	-	-	-	-	-	-	-	-	-	-	-	-	-	-	-	-	-	-	-	14	45	474	-90,51	
	<b>TOTAL OSEANIA</b>	<b>-</b>	<b>863</b>	<b>11</b>	<b>1</b>	<b>-</b>	<b>-</b>	<b>-</b>	<b>-</b>	<b>-</b>	<b>-</b>	<b>-</b>	<b>-</b>	<b>-</b>	<b>17</b>	<b>-</b>	<b>-</b>	<b>-</b>	<b>-</b>	<b>-</b>	<b>-</b>	<b>-</b>	<b>-</b>	<b>-</b>	<b>7</b>	<b>13.212</b>	<b>14.118</b>	<b>287.091</b>	<b>-95,08</b>		
36	Afrika Selatan	-	204	-	-	-	-	-	-	-	-	-	-	-	-	-	-	-	-	-	-	-	-	-	-	-	44	248	7.073	-96,49	
37	Afrika Lainnya	-	428	1	-	-	-	-	-	-	-	-	-	-	-	-	-	-	-	-	-	-	-	-	-	1	181	611	8.694	-92,97	
	<b>TOTAL AFRIKA</b>	<b>-</b>	<b>632</b>	<b>1</b>	<b>-</b>	<b>-</b>	<b>-</b>	<b>-</b>	<b>-</b>	<b>-</b>	<b>-</b>	<b>-</b>	<b>-</b>	<b>-</b>	<b>-</b>	<b>-</b>	<b>-</b>	<b>-</b>	<b>-</b>	<b>-</b>	<b>-</b>	<b>-</b>	<b>-</b>	<b>-</b>	<b>1</b>	<b>225</b>	<b>859</b>	<b>15.767</b>	<b>-94,55</b>		
	<b>Jumlah 2021</b>	<b>34</b>	<b>45.630</b>	<b>407</b>	<b>145</b>	<b>1</b>	<b>-</b>	<b>-</b>	<b>3</b>	<b>7.673</b>	<b>-</b>	<b>13</b>	<b>5</b>	<b>5</b>	<b>-</b>	<b>1.196</b>	<b>111</b>	<b>-</b>	<b>19</b>	<b>8</b>	<b>7</b>	<b>46</b>	<b>33</b>	<b>20</b>	<b>-</b>	<b>177</b>	<b>609.003</b>				
	<b>Jumlah 2020</b>	<b>1.059.016</b>	<b>373.223</b>	<b>34.627</b>	<b>41.073</b>	<b>31.156</b>	<b>18.646</b>	<b>12.519</b>	<b>14.011</b>	<b>11.257</b>	<b>6.831</b>	<b>10.345</b>	<b>4.943</b>	<b>4.477</b>	<b>3.597</b>	<b>2.565</b>	<b>293.445</b>	<b>64.653</b>	<b>21.657</b>	<b>21.830</b>	<b>10.103</b>	<b>5.671</b>	<b>23.723</b>	<b>4.763</b>	<b>6.143</b>	<b>2.812</b>	<b>44.270</b>	<b>841.883</b>			
	<b>Pertumbuhan (%)</b>	<b>-100,00</b>	<b>-87,77</b>	<b>-98,82</b>	<b>-99,65</b>	<b>-100,00</b>	<b>-100,00</b>	<b>-99,98</b>	<b>-45,24</b>	<b>-100,00</b>	<b>-99,81</b>	<b>-99,95</b>	<b>-99,90</b>	<b>-100,00</b>	<b>-100,00</b>	<b>-100,00</b>	<b>-99,59</b>	<b>-99,83</b>	<b>-100,00</b>	<b>-99,91</b>	<b>-99,92</b>	<b>-99,88</b>	<b>-99,81</b>	<b>-99,31</b>	<b>-99,67</b>	<b>-100,00</b>	<b>-99,60</b>	<b>-27,66</b>			
	<b>TOTAL KUNJUNGAN WISMAN MELALUI SELURUH PINTU MASUK</b>																										<b>664.536</b>	<b>2.969.239</b>		<b>-77,62</b>	




Sumber : Ditjen Imigrasi dan BPS (diolah kembali oleh Pusat Data dan Sistem Informasi, Kementerian Pariwisata dan Ekonomi Kreatif/Badan Pariwisata dan Ekonomi Kreatif)  
Keterangan jenis pintu masuk : U (Udara), L (Laut), D (Darat), MPD (Mobile Positioning Data)  
Keterangan : \*) ASEAN Lainnya merupakan gabungan wisman dari negara Brunei Darussalam, Laos, Myanmar, Kamboja, serta Indonesia (TKI Cuti dan Penduduk Luar Negeri)

**TABEL.4 PERKEMBANGAN KUNJUNGAN WISMAN BERDASARKAN KEBANGSAAN  
MENURUT PINTU MASUK UTAMA DAN LAINNYA (NONMPD)  
BULAN MEI TAHUN 2020 vs 2021**

No.	Kebangsaan	Jumlah Kunjungan Wisman					Kontribusi (%)				Pertumbuhan (%)		
		2020		2021			2020	2021			Mei 2021 thd Mei 2020	Mei 2021 thd Apr 2021	Jan-Mei 2021 thd Jan-Mei 2020
		Mei	Jan-Mei	April	Mei	Jan-Mei	Mei	April	Mei	Jan-Mei			
1	Malaysia	61	238.639	245	266	794	1,33	1,32	1,86	1,43	336,07	8,57	-99,67
2	Filipina	1.306	38.943	353	357	1.135	28,39	1,90	2,49	2,04	-72,66	1,13	-97,09
3	Singapura	16	253.272	158	148	500	0,35	0,85	1,03	0,90	825,00	-6,33	-99,80
4	Thailand	168	17.063	207	158	582	3,65	1,12	1,10	1,05	-5,95	-23,67	-96,59
5	Vietnam	146	17.315	60	24	116	3,17	0,32	0,17	0,21	-83,56	-60,00	-99,33
6	ASEAN Lainnya *)	856	155.801	417	1.010	4.260	18,61	2,25	7,05	7,67	17,99	142,21	-97,27
7	Hong Kong	-	793	-	-	-	0,00	0,00	0,00	0,00	-	-	-100,00
8	India	352	104.922	535	33	1.098	7,65	2,89	0,23	1,98	-90,63	-93,83	-98,95
9	Jepang	41	88.834	610	907	2.235	0,89	3,29	6,33	4,02	2.112,20	48,69	-97,48
10	Korea Selatan	86	69.883	1.047	709	3.213	1,87	5,65	4,95	5,79	724,42	-32,28	-95,40
11	Taiwan	55	34.168	99	95	328	1,20	0,53	0,66	0,59	72,73	-4,04	-99,04
12	Tiongkok	849	197.124	8.785	4.060	22.640	18,46	47,38	28,33	40,77	378,21	-53,78	-88,51
13	Timor Leste	-	27.471	38	17	80	0,00	0,20	0,12	0,14	-	-55,26	-99,71
14	Asia Lainnya	105	36.589	309	298	972	2,28	1,67	2,08	1,75	183,81	-3,56	-97,34
15	Arab Saudi	5	30.539	16	355	501	0,11	0,09	2,48	0,90	7.000,00	2.118,75	-98,36
16	Kuwait	-	823	3	6	14	0,00	0,02	0,04	0,03	-	100,00	-98,30
17	Mesir	-	3.942	32	69	170	0,00	0,17	0,48	0,31	-	115,63	-95,69
18	Uni Emirat Arab	1	738	15	18	70	0,02	0,08	0,13	0,13	1.700,00	20,00	-90,51
19	Yaman	-	1.741	33	89	226	0,00	0,18	0,62	0,41	-	169,70	-87,02
20	Timur Tengah Lainnya	5	8.557	140	141	359	0,11	0,76	0,98	0,65	2.720,00	0,71	-95,80
21	Perancis	3	41.529	436	367	1.170	0,07	2,35	2,56	2,11	12.133,33	-15,83	-97,18
22	Jerman	11	44.597	420	348	1.096	0,24	2,27	2,43	1,97	3.063,64	-17,14	-97,54
23	Belanda	11	34.917	300	374	933	0,24	1,62	2,61	1,68	3.300,00	24,67	-97,33
24	Inggris	15	66.510	410	430	1.196	0,33	2,21	3,00	2,15	2.766,67	4,88	-98,20
25	Rusia	78	60.953	702	656	2.136	1,70	3,79	4,58	3,85	741,03	-6,55	-96,50
26	Eropa Lainnya	370	144.311	1.718	1.476	4.811	8,04	9,27	10,30	8,66	298,92	-14,09	-96,67
27	Amerika Serikat	13	72.543	733	1.019	2.483	0,28	3,95	7,11	4,47	7.738,46	39,02	-96,58
28	Kanada	7	22.298	116	119	362	0,15	0,63	0,83	0,65	1.600,00	2,59	-98,38
29	Brasil	-	5.235	92	87	251	0,00	0,50	0,61	0,45	-	-5,43	-95,21
30	Meksiko	3	2.306	15	16	42	0,07	0,08	0,11	0,08	433,33	6,67	-98,18
31	Amerika Lainnya	5	10.384	60	72	220	0,11	0,32	0,50	0,40	1.340,00	20,00	-97,88
32	Australia	13	253.037	217	215	719	0,28	1,17	1,50	1,29	1.553,85	-0,92	-99,72
33	Selandia Baru	2	19.564	57	50	152	0,04	0,31	0,35	0,27	2.400,00	-12,28	-99,22
34	Papua Nugini	-	6.059	4	-	4	0,00	0,02	0,00	0,01	-	-100,00	-99,93
35	Oseania Lainnya	-	396	16	8	31	0,00	0,09	0,06	0,06	-	-50,00	-92,17
36	Afrika Selatan	9	7.034	49	95	204	0,20	0,26	0,66	0,37	955,56	93,88	-97,10
37	Afrika Lainnya	8	8.526	93	240	430	0,17	0,50	1,67	0,77	2.900,00	158,06	-94,96
	<b>Total</b>	<b>4.600</b>	<b>2.127.356</b>	<b>18.540</b>	<b>14.332</b>	<b>55.533</b>	<b>100,00</b>	<b>100,00</b>	<b>100,00</b>	<b>100,00</b>	<b>211,57</b>	<b>-22,70</b>	<b>-97,39</b>

Keterangan :

**I Jumlah dan kontribusi kunjungan wisman terbesar bulan Mei 2021 :**

<b>1. Tiongkok</b>	<b>4.060 wisman</b>
	<b>28,33 %</b>
<b>2. Amerika Serikat</b>	<b>1.019 wisman</b>
	<b>7,11 %</b>
<b>3. Jepang</b>	<b>907 wisman</b>
	<b>6,33 %</b>

**II Pertumbuhan kunjungan wisman tertinggi bulan Mei 2021**

terhadap Mei 2020 :

<b>1. Perancis</b>	<b>12.133,33 %</b>
2. Amerika Serikat	7.738,46 %
3. Arab Saudi	7.000,00 %

**III Pertumbuhan kunjungan wisman tertinggi bulan Mei 2021**

terhadap April 2021 :

<b>1. Arab Saudi</b>	<b>2.118,75 %</b>
2. Yaman	169,70 %
3. Mesir	115,63 %

**IV Jumlah dan kontribusi kunjungan wisman terbesar bulan Januari**

- Mei 2021 :

<b>1. Tiongkok</b>	<b>22.640 wisman</b>
	<b>40,77 %</b>
<b>2. Korea Selatan</b>	<b>3.213 wisman</b>
	<b>5,79 %</b>
<b>3. Amerika Serikat</b>	<b>2.483 wisman</b>
	<b>4,47 %</b>




Sumber : Ditjen Imigrasi dan BPS (diolah kembali oleh Pusat Data dan Sistem Informasi, Kementerian Pariwisata dan Ekonomi Kreatif/Badan Pariwisata dan Ekonomi Kreatif)  
Keterangan : \*) Data ASEAN Lainnya merupakan gabungan wisman dari negara Brunei Darussalam, Laos, Myanmar, Kamboja, serta Indonesia (TKI Cuti dan Penduduk Luar Negeri)

**TABEL.5 PERKEMBANGAN KUNJUNGAN WISMAN BERDASARKAN KEBANGSAAN  
MENURUT PINTU LAINNYA (MPD)  
BULAN MEI TAHUN 2020 vs 2021**

No.	Kebangsaan	Jumlah Kunjungan Wisman					Kontribusi (%)				Pertumbuhan (%)		
		2020		2021			2020	2021			Mei 2021 thd Mei 2020	Mei 2021 thd Apr 2021	Jan-Mei 2021 thd Jan-Mei 2020
		Mei	Jan-Mei	April	Mei	Jan-Mei	Mei	April	Mei	Jan-Mei			
1	Malaysia	66.353	375.290	38.555	48.808	210.640	42,20	36,22	34,55	34,59	-26,44	26,59	-43,87
2	Filipina	649	3.984	726	710	3.862	0,41	0,68	0,50	0,63	9,40	-2,20	-3,06
3	Singapura	1.318	16.218	2.600	2.359	11.524	0,84	2,44	1,67	1,89	78,98	-9,27	-28,94
4	Thailand	342	1.794	247	331	1.409	0,22	0,23	0,23	0,23	-3,22	34,01	-21,46
5	Vietnam	147	988	173	184	910	0,09	0,16	0,13	0,15	25,17	6,36	-7,89
6	ASEAN Lainnya *)	574	3.767	275	263	1.662	0,37	0,26	0,19	0,27	-54,18	-4,36	-55,88
7	Hong Kong	127	1.090	180	203	1.034	0,08	0,17	0,14	0,17	59,84	12,78	-5,14
8	India	337	2.258	345	263	1.710	0,21	0,32	0,19	0,28	-21,96	-23,77	-24,27
9	Jepang	44	244	26	35	190	0,03	0,02	0,02	0,03	-20,45	34,62	-22,13
10	Korea Selatan	82	614	82	103	449	0,05	0,08	0,07	0,07	25,61	25,61	-26,87
11	Taiwan	30	449	50	68	301	0,02	0,05	0,05	0,05	126,67	36,00	-32,96
12	Tiongkok	1.116	6.845	1.024	1.136	5.350	0,71	0,96	0,80	0,88	1,79	10,94	-21,84
13	Timor Leste	81.484	402.362	55.686	80.124	333.683	51,82	52,31	56,71	54,79	-1,67	43,89	-17,07
14	Asia Lainnya	133	1.002	92	125	664	0,08	0,09	0,09	0,11	-6,02	35,87	-33,73
15	Arab Saudi	59	572	37	33	181	0,04	0,03	0,02	0,03	-44,07	-10,81	-68,36
16	Kuwait	-	2	1	1	4	0,00	0,00	0,00	0,00	-	0,00	100,00
17	Mesir	13	63	16	14	89	0,01	0,02	0,01	0,01	7,69	-12,50	41,27
18	Uni Emirat Arab	33	168	19	24	104	0,02	0,02	0,02	0,02	-27,27	26,32	-38,10
19	Yaman	-	1	-	-	-	0,00	0,00	0,00	0,00	-	-	-100,00
20	Timur Tengah Lainnya	44	200	68	73	354	0,03	0,06	0,05	0,06	65,91	7,35	77,00
21	Perancis	6	68	9	9	49	0,00	0,01	0,01	0,01	50,00	0,00	-27,94
22	Jerman	13	246	19	11	72	0,01	0,02	0,01	0,01	-15,38	-42,11	-70,73
23	Belanda	837	3.389	1.520	1.812	10.061	0,53	1,43	1,28	1,65	116,49	19,21	196,87
24	Inggris	107	1.201	104	115	523	0,07	0,10	0,08	0,09	7,48	10,58	-56,45
25	Rusia	81	366	49	54	288	0,05	0,05	0,04	0,05	-33,33	10,20	-21,31
26	Eropa Lainnya	740	4.232	843	988	4.163	0,47	0,79	0,70	0,68	33,51	17,20	-1,63
27	Amerika Serikat	1.009	5.793	1.147	1.236	5.998	0,64	1,08	0,87	0,98	22,50	7,76	3,54
28	Kanada	75	170	11	8	56	0,05	0,01	0,01	0,01	-89,33	-27,27	-67,06
29	Brasil	31	166	26	25	164	0,02	0,02	0,02	0,03	-19,35	-3,85	-1,20
30	Meksiko	-	6	1	-	6	0,00	0,00	0,00	0,00	-	-100,00	0,00
31	Amerika Lainnya	12	93	16	5	66	0,01	0,02	0,00	0,01	-58,33	-68,75	-29,03
32	Australia	89	1.218	87	75	512	0,06	0,08	0,05	0,08	-15,73	-13,79	-57,96
33	Selandia Baru	7	106	7	6	33	0,00	0,01	0,00	0,01	-14,29	-14,29	-68,87
34	Papua Nugini	1.266	6.633	2.383	2.032	12.653	0,81	2,24	1,44	2,08	60,51	-14,73	90,76
35	Oseania Lainnya	45	78	1	1	14	0,03	0,00	0,00	0,00	-97,78	0,00	-82,05
36	Afrika Selatan	6	39	7	14	44	0,00	0,01	0,01	0,01	133,33	100,00	12,82
37	Afrika Lainnya	33	168	29	27	181	0,02	0,03	0,02	0,03	-18,18	-6,90	7,74
	<b>Total</b>	<b>157.242</b>	<b>841.883</b>	<b>106.461</b>	<b>141.275</b>	<b>609.003</b>	<b>100,00</b>	<b>100,00</b>	<b>100,00</b>	<b>100,00</b>	<b>-10,15</b>	<b>32,70</b>	<b>-27,66</b>

Keterangan :

**I Jumlah dan kontribusi kunjungan wisman terbesar bulan Mei 2021 :**

<b>1. Timor Leste</b>	<b>80.124 wisman</b>
	<b>56,71 %</b>
<b>2. Malaysia</b>	<b>48.808 wisman</b>
	<b>34,55 %</b>
<b>3. Singapura</b>	<b>2.359 wisman</b>
	<b>1,67 %</b>

**II Pertumbuhan kunjungan wisman tertinggi bulan Mei 2020**

terhadap Mei 2020 :

<b>1. Afrika Selatan</b>	<b>133,33 %</b>
2. Taiwan	126,67 %
3. Belanda	116,49 %

**III Pertumbuhan kunjungan wisman tertinggi bulan Mei 2021**

terhadap April 2021 :

<b>1. Afrika Selatan</b>	<b>100,00 %</b>
2. Timor Leste	43,89 %
3. Taiwan	36,00 %

**IV Jumlah dan kontribusi kunjungan wisman terbesar bulan Januari**

- Mei 2021 :

<b>1. Timor Leste</b>	<b>333.683 wisman</b>
	<b>54,79 %</b>
<b>2. Malaysia</b>	<b>210.640 wisman</b>
	<b>34,59 %</b>
<b>3. Papua Nugini</b>	<b>12.653 wisman</b>
	<b>2,08 %</b>

Sumber : Ditjen Imigrasi dan BPS (diolah kembali oleh Pusat Data dan Sistem Informasi, Kementerian Pariwisata dan Ekonomi Kreatif/Badan Pariwisata dan Ekonomi Kreatif)  
Keterangan : \*) Data ASEAN Lainnya merupakan gabungan wisman dari negara Brunei Darussalam, Laos, Myanmar, Kamboja, serta Indonesia (TKI Cuti dan Penduduk Luar Negeri)

**TABEL.6 PERKEMBANGAN KUNJUNGAN WISMAN BERDASARKAN KEBANGSAAN  
MENURUT PINTU MASUK NGURAH RAI, BALI  
BULAN MEI TAHUN 2020 vs 2021**

No.	Kebangsaan	Jumlah Kunjungan Wisman					Kontribusi (%)				Pertumbuhan (%)		
		2020		2021			2020	2021			Mei 2021 thd Mei 2020	Mei 2021 thd Apr 2021	Jan-Mei 2021 thd Jan-Mei 2020
		Mei	Jan-Mei	April	Mei	Jan-Mei	Mei	April	Mei	Jan-Mei			
1	Malaysia	-	31.571	-	-	1	0,00	0,00	0,00	2,94	-	-	-100,00
2	Filipina	-	16.550	-	-	6	0,00	0,00	0,00	17,65	-	-	-99,96
3	Singapura	-	23.438	1	-	1	0,00	11,11	0,00	2,94	-	-100,00	-100,00
4	Thailand	-	7.195	-	-	-	0,00	0,00	0,00	0,00	-	-	-100,00
5	Vietnam	-	11.330	-	-	-	0,00	0,00	0,00	0,00	-	-	-100,00
6	ASEAN Lainnya *)	2	10.400	-	-	4	5,88	0,00	0,00	11,76	-100,00	-	-99,96
7	Hong Kong	-	3	-	-	-	0,00	0,00	0,00	0,00	-	-	-100,00
8	India	-	68.178	-	-	-	0,00	0,00	0,00	0,00	-	-	-100,00
9	Jepang	-	48.058	-	-	-	0,00	0,00	0,00	0,00	-	-	-100,00
10	Korea Selatan	-	42.801	-	-	-	0,00	0,00	0,00	0,00	-	-	-100,00
11	Taiwan	-	18.327	-	-	-	0,00	0,00	0,00	0,00	-	-	-100,00
12	Tiongkok	-	118.498	-	-	-	0,00	0,00	0,00	0,00	-	-	-100,00
13	Timor Leste	-	3.919	-	1	1	0,00	0,00	12,50	2,94	-	-	-99,97
14	Asia Lainnya	-	21.354	-	-	4	0,00	0,00	0,00	11,76	-	-	-99,98
15	Arab Saudi	-	5.234	-	-	-	0,00	0,00	0,00	0,00	-	-	-100,00
16	Kuwait	-	455	-	-	-	0,00	0,00	0,00	0,00	-	-	-100,00
17	Mesir	-	2.765	-	-	-	0,00	0,00	0,00	0,00	-	-	-100,00
18	Uni Emirat Arab	-	338	-	-	-	0,00	0,00	0,00	0,00	-	-	-100,00
19	Yaman	-	224	-	-	-	0,00	0,00	0,00	0,00	-	-	-100,00
20	Timur Tengah Lainnya	-	3.015	-	-	-	0,00	0,00	0,00	0,00	-	-	-100,00
21	Perancis	1	29.755	-	-	-	2,94	0,00	0,00	0,00	-100,00	-	-100,00
22	Jerman	-	28.695	-	-	1	0,00	0,00	0,00	2,94	-	-	-100,00
23	Belanda	1	22.350	-	-	-	2,94	0,00	0,00	0,00	-100,00	-	-100,00
24	Inggris	-	46.512	-	-	-	0,00	0,00	0,00	0,00	-	-	-100,00
25	Rusia	-	57.671	8	-	8	0,00	88,89	0,00	23,53	-	-100,00	-99,99
26	Eropa Lainnya	21	112.682	-	-	1	61,76	0,00	0,00	2,94	-100,00	-	-100,00
27	Amerika Serikat	-	47.072	-	7	7	0,00	0,00	87,50	20,59	-	-	-99,99
28	Kanada	-	16.516	-	-	-	0,00	0,00	0,00	0,00	-	-	-100,00
29	Brasil	-	3.955	-	-	-	0,00	0,00	0,00	0,00	-	-	-100,00
30	Meksiko	-	1.825	-	-	-	0,00	0,00	0,00	0,00	-	-	-100,00
31	Amerika Lainnya	-	8.465	-	-	-	0,00	0,00	0,00	0,00	-	-	-100,00
32	Australia	-	222.132	-	-	-	0,00	0,00	0,00	0,00	-	-	-100,00
33	Selandia Baru	-	16.684	-	-	-	0,00	0,00	0,00	0,00	-	-	-100,00
34	Papua Nugini	-	44	-	-	-	0,00	0,00	0,00	0,00	-	-	-100,00
35	Oseania Lainnya	-	276	-	-	-	0,00	0,00	0,00	0,00	-	-	-100,00
36	Afrika Selatan	9	5.777	-	-	-	26,47	0,00	0,00	0,00	-100,00	-	-100,00
37	Afrika Lainnya	-	4.952	-	-	-	0,00	0,00	0,00	0,00	-	-	-100,00
	<b>Total</b>	<b>34</b>	<b>1.059.016</b>	<b>9</b>	<b>8</b>	<b>34</b>	<b>100,00</b>	<b>100,00</b>	<b>100,00</b>	<b>100,00</b>	<b>-76,47</b>	<b>-11,11</b>	<b>-100,00</b>

Keterangan :

**I Jumlah dan kontribusi kunjungan wisman terbesar bulan Mei 2021 :**

**1. Amerika Serikat 7 wisman**



**87,50 %**

**2. Timor Leste 1 wisman**



**12,50 %**

**II Penurunan kunjungan wisman terendah bulan Mei 2021**

terhadap Mei 2020 :

**1. Afrika Selatan (100,00) %**

Perancis (100,00) %

Belanda (100,00) %

**III Penurunan kunjungan wisman terendah bulan Mei 2021**

terhadap April 2021 :

**1. Singapura (100,00) %**

Rusia (100,00) %

**IV Jumlah dan kontribusi kunjungan wisman terbesar bulan Januari**

- Mei 2021 :

**1. Rusia 8 wisman**

**23,53 %**

**2. Amerika Serikat 7 wisman**

**20,59 %**

**3. Filipina 6 wisman**

**17,65 %**




Sumber : Ditjen Imigrasi dan BPS (diolah kembali oleh Pusat Data dan Sistem Informasi, Kementerian Pariwisata dan Ekonomi Kreatif/Badan Pariwisata dan Ekonomi Kreatif)  
Keterangan : \*) Data ASEAN Lainnya merupakan gabungan wisman dari negara Brunei Darussalam, Laos, Myanmar, Kamboja, serta Indonesia (TKI Cuti dan Penduduk Luar Negeri)

**TABEL.7 PERKEMBANGAN KUNJUNGAN WISMAN BERDASARKAN KEBANGSAAN  
MENURUT PINTU MASUK SOEKARNO HATTA, BANTEN  
BULAN MEI TAHUN 2020 vs 2021**

No.	Kebangsaan	Jumlah Kunjungan Wisman					Kontribusi (%)				Pertumbuhan (%)		
		2020		2021			2020		2021		Mei 2021 thd Mei 2020	Mei 2021 thd Apr 2021	Jan-Mei 2021 thd Jan-Mei 2020
		Mei	Jan-Mei	April	Mei	Jan-Mei	Mei	April	Mei	Jan-Mei			
1	Malaysia	11	48.276	206	216	645	2,78	1,33	1,69	1,41	1.863,64	4,85	-98,66
2	Filipina	1	8.739	347	351	1.087	0,25	2,24	2,75	2,38	35.000,00	1,15	-87,56
3	Singapura	11	29.444	86	94	311	2,78	0,56	0,74	0,68	754,55	9,30	-98,94
4	Thailand	8	6.775	207	156	577	2,02	1,34	1,22	1,26	1.850,00	-24,64	-91,48
5	Vietnam	-	2.719	59	23	112	0,00	0,38	0,18	0,25	-	-61,02	-95,88
6	ASEAN Lainnya *)	169	40.766	291	745	2.872	42,68	1,88	5,83	6,29	340,83	156,01	-92,95
7	Hong Kong	-	2	-	-	-	0,00	0,00	0,00	0,00	-	-	-100,00
8	India	1	15.268	528	31	1.080	0,25	3,41	0,24	2,37	3.000,00	-94,13	-92,93
9	Jepang	41	31.554	595	891	2.192	10,35	3,85	6,97	4,80	2.073,17	49,75	-93,05
10	Korea Selatan	42	20.403	1.033	695	3.171	10,61	6,68	5,44	6,95	1.554,76	-32,72	-84,46
11	Taiwan	5	10.854	93	89	315	1,26	0,60	0,70	0,69	1.680,00	-4,30	-97,10
12	Tiongkok	2	33.301	6.074	3.026	14.917	0,51	39,26	23,69	32,69	151.200,00	-50,18	-55,21
13	Timor Leste	-	145	35	4	40	0,00	0,23	0,03	0,09	-	-88,57	-72,41
14	Asia Lainnya	2	7.229	308	295	960	0,51	1,99	2,31	2,10	14.650,00	-4,22	-86,72
15	Arab Saudi	5	25.081	16	355	501	1,26	0,10	2,78	1,10	7.000,00	2.118,75	-98,00
16	Kuwait	-	360	3	6	14	0,00	0,02	0,05	0,03	-	100,00	-96,11
17	Mesir	-	993	32	69	170	0,00	0,21	0,54	0,37	-	115,63	-82,88
18	Uni Emirat Arab	1	365	15	18	65	0,25	0,10	0,14	0,14	1.700,00	20,00	-82,19
19	Yaman	-	1.404	33	89	224	0,00	0,21	0,70	0,49	-	169,70	-84,05
20	Timur Tengah Lainnya	2	5.268	140	137	355	0,51	0,90	1,07	0,78	6.750,00	-2,14	-93,26
21	Perancis	2	5.704	433	362	1.161	0,51	2,80	2,83	2,54	18.000,00	-16,40	-79,65
22	Jerman	11	6.440	414	339	1.079	2,78	2,68	2,65	2,36	2.981,82	-18,12	-83,25
23	Belanda	9	7.968	297	365	916	2,27	1,92	2,86	2,01	3.955,56	22,90	-88,50
24	Inggris	13	7.982	407	420	1.178	3,28	2,63	3,29	2,58	3.130,77	3,19	-85,24
25	Rusia	1	1.733	686	656	2.118	0,25	4,43	5,14	4,64	65.500,00	-4,37	22,22
26	Eropa Lainnya	28	16.506	1.711	1.467	4.778	7,07	11,06	11,48	10,47	5.139,29	-14,26	-71,05
27	Amerika Serikat	10	14.682	723	986	2.432	2,53	4,67	7,72	5,33	9.760,00	36,38	-83,44
28	Kanada	4	3.303	113	113	353	1,01	0,73	0,88	0,77	2.725,00	0,00	-89,31
29	Brasil	-	815	92	87	251	0,00	0,59	0,68	0,55	-	-5,43	-69,20
30	Meksiko	3	254	15	16	42	0,76	0,10	0,13	0,09	433,33	6,67	-83,46
31	Amerika Lainnya	4	1.281	60	72	219	1,01	0,39	0,56	0,48	1.700,00	20,00	-82,90
32	Australia	8	12.826	204	210	683	2,02	1,32	1,64	1,50	2.525,00	2,94	-94,67
33	Selandia Baru	1	1.201	56	50	148	0,25	0,36	0,39	0,32	4.900,00	-10,71	-87,68
34	Papua Nugini	-	47	1	-	1	0,00	0,01	0,00	0,00	-	-100,00	-97,87
35	Oseania Lainnya	-	65	16	8	31	0,00	0,10	0,06	0,07	-	-50,00	-52,31
36	Afrika Selatan	-	603	49	95	204	0,00	0,32	0,74	0,45	-	93,88	-66,17
37	Afrika Lainnya	1	2.867	93	239	428	0,25	0,60	1,87	0,94	23.800,00	156,99	-85,07
	<b>Total</b>	<b>396</b>	<b>373.223</b>	<b>15.471</b>	<b>12.775</b>	<b>45.630</b>	<b>100,00</b>	<b>100,00</b>	<b>100,00</b>	<b>100,00</b>	<b>3.126,01</b>	<b>-17,43</b>	<b>-87,77</b>

Keterangan :

**I Jumlah dan kontribusi kunjungan wisman terbesar bulan Mei 2021 :**

<b>1. Tiongkok</b>	<b>3.026 wisman</b>
	<b>23,69 %</b>
<b>2. Amerika Serikat</b>	<b>986 wisman</b>
	<b>7,72 %</b>
<b>3. Jepang</b>	<b>891 wisman</b>
	<b>6,97 %</b>

**II Pertumbuhan kunjungan wisman tertinggi bulan Mei 2021 terhadap Mei 2020 :**

<b>1. Tiongkok</b>	<b>151.200,00 %</b>
2. Rusia	65.500,00 %
3. Filipina	35.000,00 %

**III Pertumbuhan kunjungan wisman tertinggi bulan Mei 2021 terhadap April 2021 :**

<b>1. Arab Saudi</b>	<b>2.118,75 %</b>
2. Yaman	169,70 %
3. Mesir	115,63 %

**IV Jumlah dan kontribusi kunjungan wisman terbesar bulan Januari - April 2021 :**

<b>1. Tiongkok</b>	<b>14.917 wisman</b>
	<b>32,69 %</b>
<b>2. Korea Selatan</b>	<b>3.171 wisman</b>
	<b>6,95 %</b>
<b>3. Amerika Serikat</b>	<b>2.432 wisman</b>
	<b>5,33 %</b>

Sumber : Ditjen Imigrasi dan BPS (diolah kembali oleh Pusat Data dan Sistem Informasi, Kementerian Pariwisata dan Ekonomi Kreatif/Badan Pariwisata dan Ekonomi Kreatif)  
Keterangan : \*) Data ASEAN Lainnya merupakan gabungan wisman dari negara Brunei Darussalam, Laos, Myanmar, Kamboja, serta Indonesia (TKI Cuti dan Penduduk Luar Negeri)

**TABEL.8 PERKEMBANGAN KUNJUNGAN WISMAN BERDASARKAN KEBANGSAAN  
MENURUT PINTU MASUK BATAM, KEP. RIAU  
BULAN MEI TAHUN 2020 vs 2021**

No.	Kebangsaan	Jumlah Kunjungan Wisman					Kontribusi (%)				Pertumbuhan (%)		
		2020		2021			2020	2021			Mei 2021 thd Mei 2020	Mei 2021 thd Apr 2021	Jan-Mei 2021 thd Jan-Mei 2020
		Mei	Jan-Mei	April	Mei	Jan-Mei	Mei	April	Mei	Jan-Mei			
1	Malaysia	7	33.923	17	20	68	3,27	8,90	8,16	5,69	185,71	17,65	-99,80
2	Filipina	78	6.239	1	3	10	36,45	0,52	1,22	0,84	-96,15	200,00	-99,84
3	Singapura	2	149.351	59	43	149	0,93	30,89	17,55	12,46	2.050,00	-27,12	-99,90
4	Thailand	28	570	-	2	2	13,08	0,00	0,82	0,17	-92,86	-	-99,65
5	Vietnam	3	2.067	-	-	-	1,40	0,00	0,00	0,00	-100,00	-	-100,00
6	ASEAN Lainnya *)	16	55.223	90	155	891	7,48	47,12	63,27	74,50	868,75	72,22	-98,39
7	Hong Kong	-	216	-	-	-	0,00	0,00	0,00	0,00	-	-	-100,00
8	India	34	11.691	6	1	14	15,89	3,14	0,41	1,17	-97,06	-83,33	-99,88
9	Jepang	-	3.324	1	-	2	0,00	0,52	0,00	0,17	-	-100,00	-99,94
10	Korea Selatan	-	2.779	-	-	-	0,00	0,00	0,00	0,00	-	-	-100,00
11	Taiwan	-	967	-	-	-	0,00	0,00	0,00	0,00	-	-	-100,00
12	Tiongkok	-	5.422	6	2	13	0,00	3,14	0,82	1,09	-	-66,67	-99,76
13	Timor Leste	-	7	-	-	-	0,00	0,00	0,00	0,00	-	-	-100,00
14	Asia Lainnya	2	5.741	1	1	2	0,93	0,52	0,41	0,17	-50,00	0,00	-99,97
15	Arab Saudi	-	39	-	-	-	0,00	0,00	0,00	0,00	-	-	-100,00
16	Kuwait	-	4	-	-	-	0,00	0,00	0,00	0,00	-	-	-100,00
17	Mesir	-	58	-	-	-	0,00	0,00	0,00	0,00	-	-	-100,00
18	Uni Emirat Arab	-	8	-	-	-	0,00	0,00	0,00	0,00	-	-	-100,00
19	Yaman	-	5	-	-	-	0,00	0,00	0,00	0,00	-	-	-100,00
20	Timur Tengah Lainnya	-	22	-	-	-	0,00	0,00	0,00	0,00	-	-	-100,00
21	Perancis	-	1.001	-	2	3	0,00	0,00	0,82	0,25	-	-	-99,70
22	Jerman	-	800	-	-	1	0,00	0,00	0,00	0,08	-	-	-99,88
23	Belanda	1	704	-	-	1	0,47	0,00	0,00	0,08	-100,00	-	-99,86
24	Inggris	-	3.702	1	7	12	0,00	0,52	2,86	1,00	-	600,00	-99,68
25	Rusia	15	147	-	-	-	7,01	0,00	0,00	0,00	-100,00	-	-100,00
26	Eropa Lainnya	28	2.927	3	3	6	13,08	1,57	1,22	0,50	-89,29	0,00	-99,80
27	Amerika Serikat	-	2.324	1	3	5	0,00	0,52	1,22	0,42	-	200,00	-99,78
28	Kanada	-	557	-	-	-	0,00	0,00	0,00	0,00	-	-	-100,00
29	Brasil	-	121	-	-	-	0,00	0,00	0,00	0,00	-	-	-100,00
30	Meksiko	-	49	-	-	-	0,00	0,00	0,00	0,00	-	-	-100,00
31	Amerika Lainnya	-	117	-	-	-	0,00	0,00	0,00	0,00	-	-	-100,00
32	Australia	-	2.438	4	3	16	0,00	2,09	1,22	1,34	-	-25,00	-99,34
33	Selandia Baru	-	390	1	-	1	0,00	0,52	0,00	0,08	-	-100,00	-99,74
34	Papua Nugini	-	5	-	-	-	0,00	0,00	0,00	0,00	-	-	-100,00
35	Oseania Lainnya	-	20	-	-	-	0,00	0,00	0,00	0,00	-	-	-100,00
36	Afrika Selatan	-	243	-	-	-	0,00	0,00	0,00	0,00	-	-	-100,00
37	Afrika Lainnya	-	244	-	-	-	0,00	0,00	0,00	0,00	-	-	-100,00
	<b>Total</b>	<b>214</b>	<b>293.445</b>	<b>191</b>	<b>245</b>	<b>1.196</b>	<b>100,00</b>	<b>100,00</b>	<b>100,00</b>	<b>100,00</b>	<b>14,49</b>	<b>28,27</b>	<b>-99,59</b>

Keterangan :

**I Jumlah dan kontribusi kunjungan wisman terbesar bulan Mei 2021 :**

**1. Singapura 43 wisman**



17,55 %

**2. Malaysia 20 wisman**



8,16 %

**3. Inggris 7 wisman**



2,86 %

**II Pertumbuhan kunjungan wisman tertinggi bulan Mei 2021**

terhadap Mei 2020 :

**1. Singapura 2.050,00 %**

**2. Malaysia 185,71 %**

**3. Thailand (92,86) %**

**III Pertumbuhan kunjungan wisman tertinggi bulan Mei 2021**

terhadap April 2021 :

**1. Inggris 600,00 %**

2. Amerika Serikat 200,00 %

Filipina 200,00 %

**IV Jumlah dan kontribusi kunjungan wisman terbesar bulan Januari**

- Mei 2021 :

**1. Singapura 149 wisman**

12,46 %

**2. Malaysia 68 wisman**

5,69 %

**3. Australia 16 wisman**

1,34 %

Sumber : Ditjen Imigrasi dan BPS (diolah kembali oleh Pusat Data dan Sistem Informasi, Kementerian Pariwisata dan Ekonomi Kreatif/Badan Pariwisata dan Ekonomi Kreatif)  
Keterangan : \*) Data ASEAN Lainnya merupakan gabungan wisman dari negara Brunei Darussalam, Laos, Myanmar, Kamboja, serta Indonesia (TKI Cuti dan Penduduk Luar Negeri)








**TABEL.9** DISTRIBUSI WISATAWAN MANCANEGERA  
MENURUT JENIS KELAMIN  
BULAN MEI TAHUN 2021






No.	Kebangsaan	Jenis Kelamin (%)		Total (%)
		Perempuan	Laki-Laki	
1	Malaysia	24,06	75,94	100
2	Filipina	13,45	86,55	100
3	Singapura	27,89	72,11	100
4	Thailand	20,25	79,75	100
5	Vietnam	54,17	45,83	100
6	ASEAN Lainnya *)	8,00	92,00	100
<b>Total Asean</b>		<b>19,86</b>	<b>80,14</b>	100
7	Hong Kong	-	-	-
8	India	30,30	69,70	100
9	Jepang	18,74	81,26	100
10	Korea Selatan	18,48	81,52	100
11	Taiwan	26,32	73,68	100
12	Tiongkok	8,14	91,86	100
13	Timor Leste	41,18	58,82	100
14	Asia Lainnya	20,41	79,59	100
<b>Total Asia</b>		<b>12,00</b>	<b>88,00</b>	100
15	Arab Saudi	7,61	92,39	100
16	Kuwait	-	100,00	100
17	Mesir	8,70	91,30	100
18	Uni Emirat Arab	27,78	72,22	100
19	Yaman	30,34	69,66	100
20	Timur Tengah Lainnya	22,63	77,37	100
<b>Total Timur Tengah</b>		<b>14,24</b>	<b>85,76</b>	100
21	Perancis	28,34	71,66	100
22	Jerman	34,87	65,13	100
23	Belanda	31,28	68,72	100
24	Inggris	24,82	75,18	100
25	Rusia	46,94	53,06	100
26	Eropa Lainnya	30,83	69,17	100
<b>Total Eropa</b>		<b>33,20</b>	<b>66,80</b>	100
27	Amerika Serikat	31,85	68,15	100
28	Kanada	46,22	53,78	100
29	Brasil	29,89	70,11	100
30	Meksiko	37,50	62,50	100
31	Amerika Lainnya	34,72	65,28	100
<b>Total Amerika</b>		<b>33,26</b>	<b>66,74</b>	100
32	Australia	25,12	74,88	100
33	Selandia Baru	38,00	62,00	100
34	Papua Nugini	-	-	#N/A
35	Oseania Lainnya	12,50	87,50	100
<b>Total Oseania</b>		<b>27,11</b>	<b>72,89</b>	100
36	Afrika Selatan	32,63	67,37	100
37	Afrika Lainnya	16,81	83,19	100
<b>Total Afrika</b>		<b>21,32</b>	<b>78,68</b>	100
<b>Total</b>		<b>21,11</b>	<b>78,89</b>	100

Keterangan :

**I Top 5 Kebangsaan dengan Presentase Wisman Perempuan Tertinggi Bulan Mei 2021**

1. Vietnam	54,17 %
	
2. Rusia	46,94 %
	
3. Kanada	46,22 %
	
4. Timor Leste	41,18 %
	
5. Selandia Baru	38,00 %
	

**II Top 5 Kebangsaan dengan Presentase Wisman Laki-Laki Tertinggi Bulan Mei 2021**

1. Kuwait	100,00 %
	
2. Arab Saudi	92,39 %
	
3. Tiongkok	91,86 %
	
4. Mesir	91,30 %
	
5. Filipina	86,55 %
	

**TABEL.10** DISTRIBUSI WISATAWAN MANCANEGARA  
MENURUT KELOMPOK USIA  
BULAN MEI TAHUN 2021

No.	Kebangsaan	Kelompok Usia (%)						Total (%)
		<25	25-34	35-44	45-54	55-64	>64	
1	Malaysia	14,66	27,44	21,43	21,80	12,03	2,63	100
2	Filipina	7,56	25,49	29,69	26,33	9,52	1,40	100
3	Singapura	9,52	16,33	23,13	27,89	17,01	6,12	100
4	Thailand	5,06	31,01	32,91	28,48	2,53	-	100
5	Vietnam	20,83	58,33	12,50	4,17	4,17	-	100
6	ASEAN Lainnya *)	9,33	25,33	40,00	22,67	2,67	-	100
	<b>Total Asean</b>	<b>9,74</b>	<b>26,29</b>	<b>27,46</b>	<b>24,93</b>	<b>9,54</b>	<b>2,04</b>	<b>100</b>
7	Hong Kong	-	-	-	-	-	-	-
8	India	33,33	24,24	18,18	18,18	6,06	-	100
9	Jepang	8,38	21,39	26,68	27,78	12,90	2,87	100
10	Korea Selatan	9,03	15,66	28,91	25,39	18,62	2,40	100
11	Taiwan	9,47	26,32	27,37	20,00	10,53	6,32	100
12	Tiongkok	4,93	34,16	32,01	23,40	5,15	0,35	100
13	Timor Leste	17,65	17,65	29,41	29,41	5,88	-	100
14	Asia Lainnya	14,63	36,05	27,55	14,63	5,44	1,70	100
	<b>Total Asia</b>	<b>6,64</b>	<b>29,98</b>	<b>30,49</b>	<b>23,80</b>	<b>7,97</b>	<b>1,11</b>	<b>100</b>
15	Arab Saudi	7,61	16,34	29,30	25,07	14,65	7,04	100
16	Kuwait	-	16,67	16,67	33,33	16,67	16,67	100
17	Mesir	5,80	34,78	28,99	18,84	10,14	1,45	100
18	Uni Emirat Arab	16,67	5,56	22,22	27,78	16,67	11,11	100
19	Yaman	40,45	25,84	17,98	4,49	6,74	4,49	100
20	Timur Tengah Lainnya	18,98	32,12	24,82	14,60	8,03	1,46	100
	<b>Total Timur Tengah</b>	<b>14,24</b>	<b>22,40</b>	<b>26,56</b>	<b>19,73</b>	<b>11,87</b>	<b>5,19</b>	<b>100</b>
21	Perancis	20,16	32,43	19,89	10,90	11,17	5,45	100
22	Jerman	14,41	37,75	19,31	13,83	10,66	4,03	100
23	Belanda	17,11	32,62	17,91	14,17	13,37	4,81	100
24	Inggris	16,86	34,66	16,63	15,93	12,41	3,51	100
25	Rusia	19,27	47,40	20,95	8,41	3,36	0,61	100
26	Eropa Lainnya	12,06	38,89	25,34	12,80	8,47	2,44	100
	<b>Total Eropa</b>	<b>15,47</b>	<b>38,52</b>	<b>21,65</b>	<b>12,43</b>	<b>9,00</b>	<b>2,94</b>	<b>100</b>
27	Amerika Serikat	16,07	27,32	20,71	16,77	13,81	5,33	100
28	Kanada	29,41	23,53	19,33	18,49	6,72	2,52	100
29	Brasil	21,84	22,99	29,89	18,39	5,75	1,15	100
30	Meksiko	-	43,75	31,25	6,25	18,75	-	100
31	Amerika Lainnya	16,67	27,78	33,33	12,50	9,72	-	100
	<b>Total Amerika</b>	<b>17,51</b>	<b>26,91</b>	<b>22,02</b>	<b>16,67</b>	<b>12,46</b>	<b>4,43</b>	<b>100</b>
32	Australia	10,70	20,00	24,19	24,19	14,88	6,05	100
33	Selandia Baru	16,00	24,00	20,00	20,00	14,00	6,00	100
34	Papua Nugini	-	-	-	-	-	-	-
35	Oseania Lainnya	12,50	62,50	25,00	-	-	-	100
	<b>Total Oseania</b>	<b>11,72</b>	<b>21,98</b>	<b>23,44</b>	<b>22,71</b>	<b>14,29</b>	<b>5,86</b>	<b>100</b>
36	Afrika Selatan	18,95	30,53	27,37	14,74	6,32	2,11	100
37	Afrika Lainnya	12,18	50,00	23,95	11,76	2,10	-	100
	<b>Total Afrika</b>	<b>14,11</b>	<b>44,44</b>	<b>24,92</b>	<b>12,61</b>	<b>3,30</b>	<b>0,60</b>	<b>100</b>
	<b>Total</b>	<b>11,02</b>	<b>31,54</b>	<b>26,54</b>	<b>19,58</b>	<b>9,02</b>	<b>2,30</b>	<b>100</b>

Keterangan :

**I Top 5 Kebangsaan dengan Presentase Tertinggi pada Setiap Kelompok Usia Bulan Mei 2021**

<25	
1. Yaman	40,45 %
2. India	33,33 %
3. Kanada	29,41 %
4. Brasil	21,84 %
5. Vietnam	20,83 %

25-34	
1. Vietnam	58,33 %
2. Rusia	47,40 %
3. Meksiko	43,75 %
4. Jerman	37,75 %
5. Mesir	34,78 %

35-44	
1. Thailand	32,91 %
2. Tiongkok	32,01 %
3. Meksiko	31,25 %
4. Brasil	29,89 %
5. Filipina	29,69 %

45-54	
1. Kuwait	33,33 %
2. Timor Leste	29,41 %
3. Thailand	28,48 %
4. Singapura	27,89 %
5. Jepang	27,78 %

55-64	
1. Meksiko	18,75 %
2. Korea Selatan	18,62 %
3. Singapura	17,01 %
4. Uni Emirat Arab	16,67 %
5. Kuwait	16,67 %

>64	
1. Kuwait	16,67 %
2. Uni Emirat Arab	11,11 %
3. Arab Saudi	7,04 %
4. Taiwan	6,32 %
5. Singapura	6,12 %

TABEL.11 JUMLAH KUNJUNGAN WISATAWAN MANCANEGARA MENURUT PINTU MASUK DAN KEBANGSAAN  
BULAN JANUARI TAHUN 2021 (ANGKA TETAP)

NO.	KEBANGSAAN	PINTU MASUK UTAMA																							PINTU MASUK LAINNYA		JUMLAH KUNJUNGAN WISMAN		PERTUMBUHAN (%)				
		Ngurah Rai, Bali (U)	Soekarno-Hatta, Banten (U)	Juanda, Jatim (U)	Kualanamu, Sumut (U)	Husein Sastranegara, Jabar (U)	YIA, DIY (U)	BIL, NTB (U)	Sam Ratulangi, Sulut (U)	Minangkabau, Sumbar (U)	S. Syarif Kasim II, Riau (U)	S. Iskandar Muda, NAD (U)	Ahmad Yani, Jateng (U)	Supadio, Kalbar (U)	Sultan Hasanuddin, Sulsel (U)	Sultan M. Badriddin II, Sumsel (U)	Batam, Kep. Riau (L)	Tj. Uban, Kep. Riau (L)	Tj. Pinang, Kep. Riau (L)	Tj. Balai Karimun, Kep. Riau (L)	Tj. Benoa, Bali (L)	Jayapura, Papua (D)	Atambua, NTT (D)	Entikong, Kalbar (D)	Aruk, Kalbar (D)	Nanga Badau, Kalbar (D)	NONMPD (U+L+D)	MPD (L+D)		2021	2020		
																																(1)	(2)
1	Malaysia	1	15	1	-	-	-	-	-	-	-	-	-	-	-	-	-	-	-	-	-	-	-	-	-	-	-	45,747	45,764	207,523	-77,95		
2	Filipina	-	16	-	-	-	-	-	-	-	-	-	-	-	-	1	-	-	-	-	-	-	-	-	-	-	926	943	18,443	-94,89			
3	Singapura	-	9	-	-	-	-	-	-	1	-	-	-	-	-	-	-	-	-	-	-	-	-	-	-	2,245	2,255	140,569	-98,40				
4	Thailand	-	6	-	-	-	-	-	-	-	-	-	-	-	-	-	-	-	-	-	-	-	-	-	-	303	309	7,737	-96,01				
5	Vietnam	-	1	-	-	-	-	-	-	-	-	-	-	-	-	-	-	-	-	-	-	-	-	-	-	173	174	9,408	-98,15				
6	ASEAN Lainnya *)	1	602	19	11	-	1	-	-	-	-	-	-	-	-	259	-	-	-	8	-	-	-	-	-	2	6	3	25	454	1,391	72,149	-98,07
	<b>TOTAL ASEAN</b>	<b>2</b>	<b>649</b>	<b>20</b>	<b>11</b>	-	<b>1</b>	-	-	<b>1</b>	-	-	-	-	-	<b>260</b>	-	-	-	<b>8</b>	-	-	-	-	-	<b>2</b>	<b>6</b>	<b>3</b>	<b>25</b>	<b>49,848</b>	<b>50,836</b>	<b>455,829</b>	<b>-88,85</b>
7	Hong Kong	-	-	-	-	-	-	-	-	-	-	-	-	-	-	-	-	-	-	-	-	-	-	-	-	-	199	199	1,001	-80,12			
8	India	-	10	-	-	-	-	-	-	-	-	-	-	-	-	-	-	-	-	-	-	-	-	-	-	-	391	401	51,794	-99,23			
9	Jepang	-	44	-	-	-	-	-	-	-	-	-	-	-	-	-	-	-	-	-	-	-	-	-	-	-	45	89	33,917	-99,74			
10	Korea Selatan	-	90	-	-	-	-	-	-	-	-	-	-	-	-	-	-	-	-	-	-	-	-	-	-	-	118	208	38,830	-99,46			
11	Taiwan	-	4	-	-	-	-	-	-	-	-	-	-	-	-	-	-	-	-	-	-	-	-	-	-	-	65	69	21,694	-99,68			
12	Tiongkok	-	61	-	-	-	-	-	433	-	-	-	-	-	-	-	-	-	-	-	-	-	-	-	-	-	1,115	1,610	183,685	-99,12			
13	Timor Leste	-	1	-	-	-	-	-	-	-	-	-	-	-	-	-	-	-	-	-	-	-	-	-	2	-	-	-	74,225	74,228	97,911	-24,19	
14	Asia Lainnya	-	19	-	-	-	-	-	-	-	-	-	-	-	-	-	-	-	-	-	-	-	-	-	-	-	173	192	20,866	-99,08			
	<b>TOTAL ASIA (di luar ASEAN)</b>	<b>-</b>	<b>229</b>	<b>-</b>	<b>-</b>	<b>-</b>	<b>-</b>	<b>433</b>	<b>-</b>	<b>-</b>	<b>-</b>	<b>-</b>	<b>-</b>	<b>-</b>	<b>-</b>	<b>-</b>	<b>-</b>	<b>-</b>	<b>-</b>	<b>-</b>	<b>-</b>	<b>-</b>	<b>-</b>	<b>-</b>	<b>-</b>	<b>2</b>	<b>-</b>	<b>-</b>	<b>1</b>	<b>76,331</b>	<b>76,996</b>	<b>449,698</b>	<b>-82,88</b>
15	Arab Saudi	-	66	-	-	-	-	-	-	-	-	-	-	-	-	-	-	-	-	-	-	-	-	-	-	-	48	114	20,671	-99,45			
16	Kuwait	-	-	-	-	-	-	-	-	-	-	-	-	-	-	-	-	-	-	-	-	-	-	-	-	-	1	1	563	-99,82			
17	Mesir	-	4	-	-	-	-	-	-	-	-	-	-	-	-	-	-	-	-	-	-	-	-	-	-	-	23	27	1,924	-98,60			
18	Uni Emirat Arab	-	11	-	-	-	-	-	-	-	-	-	-	-	-	-	-	-	-	-	-	-	-	-	-	-	20	31	511	-93,93			
19	Yaman	-	1	-	-	-	-	-	-	-	-	-	-	-	-	-	-	-	-	-	-	-	-	-	-	-	-	1	929	-99,89			
20	Timur Tengah Lainnya	-	3	-	-	-	-	-	-	-	-	-	-	-	-	-	-	-	-	-	-	-	-	-	-	-	72	75	4,976	-98,49			
	<b>TOTAL TIMUR TENGAH</b>	<b>-</b>	<b>85</b>	<b>-</b>	<b>-</b>	<b>-</b>	<b>-</b>	<b>-</b>	<b>-</b>	<b>-</b>	<b>-</b>	<b>-</b>	<b>-</b>	<b>-</b>	<b>-</b>	<b>-</b>	<b>-</b>	<b>-</b>	<b>-</b>	<b>-</b>	<b>-</b>	<b>-</b>	<b>-</b>	<b>-</b>	<b>-</b>	<b>-</b>	<b>164</b>	<b>249</b>	<b>29,574</b>	<b>-99,16</b>			
21	Prancis	-	24	-	-	-	-	-	-	-	-	-	-	-	-	-	-	-	-	-	-	-	-	-	-	-	9	33	14,938	-99,78			
22	Jerman	-	25	-	-	-	-	-	-	-	-	-	-	-	-	-	-	-	-	-	-	-	-	-	-	-	9	34	16,562	-99,79			
23	Belanda	-	8	-	-	-	-	-	-	-	-	-	-	-	-	-	-	-	-	-	-	-	-	-	-	-	2,827	2,835	14,848	-99,91			
24	Inggris	-	12	-	-	-	-	-	-	-	-	-	-	-	-	-	-	-	-	-	-	-	-	-	-	-	110	122	27,595	-99,96			
25	Rusia	-	6	-	-	-	-	-	-	-	-	-	-	-	-	-	-	-	-	-	-	-	-	-	-	-	83	91	27,406	-99,67			
26	Eropa Lainnya	-	75	-	-	-	-	-	-	-	-	-	-	-	-	-	-	-	-	-	-	-	-	-	-	-	796	871	59,839	-98,54			
	<b>TOTAL EUROPA</b>	<b>-</b>	<b>150</b>	<b>-</b>	<b>-</b>	<b>-</b>	<b>-</b>	<b>-</b>	<b>-</b>	<b>-</b>	<b>-</b>	<b>-</b>	<b>-</b>	<b>-</b>	<b>-</b>	<b>-</b>	<b>-</b>	<b>-</b>	<b>-</b>	<b>-</b>	<b>-</b>	<b>-</b>	<b>-</b>	<b>-</b>	<b>-</b>	<b>2</b>	<b>3,834</b>	<b>3,986</b>	<b>161,188</b>	<b>-97,53</b>			
27	Amerika Serikat	-	52	-	-	-	-	-	-	-	-	-	-	-	-	-	-	-	-	-	-	-	-	-	-	-	1	1,355	1,408	33,800	-95,83		
28	Kanada	-	2	-	-	-	-	-	-	-	-	-	-	-	-	-	-	-	-	-	-	-	-	-	-	-	11	13	9,402	-99,86			
29	Brasil	-	2	-	-	-	-	-	-	-	-	-	-	-	-	-	-	-	-	-	-	-	-	-	-	-	43	45	2,420	-98,14			
30	Meksiko	-	1	-	-	-	-	-	-	-	-	-	-	-	-	-	-	-	-	-	-	-	-	-	-	-	1	2	958	-99,79			
31	Amerika Lainnya	-	20	-	-	-	-	-	-	-	-	-	-	-	-	-	-	-	-	-	-	-	-	-	-	-	19	39	4,062	-99,04			
	<b>TOTAL AMERIKA</b>	<b>-</b>	<b>77</b>	<b>-</b>	<b>-</b>	<b>-</b>	<b>-</b>	<b>-</b>	<b>-</b>	<b>-</b>	<b>-</b>	<b>-</b>	<b>-</b>	<b>-</b>	<b>-</b>	<b>-</b>	<b>-</b>	<b>-</b>	<b>-</b>	<b>-</b>	<b>-</b>	<b>-</b>	<b>-</b>	<b>-</b>	<b>-</b>	<b>1</b>	<b>1,429</b>	<b>1,507</b>	<b>50,642</b>	<b>-97,02</b>			
32	Australia	-	26	-	-	-	-	-	-	-	-	-	-	-	-	-	-	-	-	-	-	-	-	-	-	-	149	177	119,242	-99,85			
33	Selandia Baru	-	4	-	-	-	-	-	-	-	-	-	-	-	-	-	-	-	-	-	-	-	-	-	-	-	5	9	8,586	-99,90			
34	Papua Nugini	-	-	-	-	-	-	-	-	-	-	-	-	-	-	-	-	-	-	-	-	-	-	-	-	-	3,304	3,394	7,905	-57,07			
35	Oseania Lainnya	-	-	-	-	-	-	-	-	-	-	-	-	-	-	-	-	-	-	-	-	-	-	-	-	-	4	4	206	-98,06			
	<b>TOTAL OSEANIA</b>	<b>-</b>	<b>30</b>	<b>-</b>	<b>-</b>	<b>-</b>	<b>-</b>	<b>-</b>	<b>-</b>	<b>-</b>	<b>-</b>	<b>-</b>	<b>-</b>	<b>-</b>	<b>-</b>	<b>-</b>	<b>-</b>	<b>-</b>	<b>-</b>	<b>-</b>	<b>-</b>	<b>-</b>	<b>-</b>	<b>-</b>	<b>-</b>	<b>-</b>	<b>3,552</b>	<b>3,584</b>	<b>135,939</b>	<b>-97,36</b>			
36	Afrika Selatan	-	11	-	-	-	-	-	-	-	-	-	-	-	-	-	-	-	-	-	-	-	-	-	-	-	9	20	3,613	-99,45			
37	Afrika Lainnya	-	7	-	-	-	-	-	-	-	-	-	-	-	-	-	-	-	-	-	-	-	-	-	-	-	45	52	3,928	-98,68			
	<b>TOTAL AFRIKA</b>	<b>-</b>	<b>18</b>	<b>-</b>	<b>-</b>	<b>-</b>	<b>-</b>	<b>-</b>	<b>-</b>	<b>-</b>	<b>-</b>	<b>-</b>	<b>-</b>	<b>-</b>	<b>-</b>	<b>-</b>	<b>-</b>	<b>-</b>	<b>-</b>	<b>-</b>	<b>-</b>	<b>-</b>	<b>-</b>	<b>-</b>	<b>-</b>	<b>-</b>	<b>54</b>	<b>72</b>	<b>7,541</b>	<b>-99,05</b>			
	<b>Jumlah 2021</b>	<b>2</b>	<b>1.238</b>	<b>20</b>	<b>11</b>	<b>-</b>	<b>1</b>	<b>433</b>	<b>-</b>	<b>1</b>	<b>-</b>	<b>-</b>	<b>-</b>	<b>-</b>	<b>-</b>	<b>260</b>	<b>-</b>	<b>-</b>	<b>-</b>	<b>8</b>	<b>-</b>	<b>-</b>	<b>-</b>	<b>-</b>	<b>-</b>	<b>2</b>	<b>4</b>	<b>6</b>	<b>29</b>	<b>135,212</b>			
	<b>Jumlah 2020</b>	<b>533,392</b>	<b>186,793</b>	<b>17,119</b>	<b>19,419</b>	<b>12,882</b>	<b>8,386</b>	<b>6,331</b>	<b>12,517</b>	<b>4,616</b>	<b>3,212</b>	<b>3,976</b>	<b>2,239</b>	<b>1,879</b>	<b>12,338</b>	<b>154,464</b>	<b>41,252</b>	<b>14,021</b>	<b>10,828</b>	<b>3,214</b>	<b>5,671</b>	<b>12,640</b>	<b>2,177</b>	<b>2,834</b>	<b>1,213</b>	<b>16,558</b>	<b>210,177</b>						
	<b>Pertumbuhan (%)</b>	<b>-100,00</b>	<b>-99,34</b>	<b>-99,88</b>	<b>-99,94</b>	<b>-100,00</b>	<b>-100,00</b>	<b>-99,98</b>	<b>-96,54</b>	<b>-100,00</b>	<b>-99,97</b>	<b>-100,00</b>	<b>-100,00</b>	<b>-100,00</b>	<b>-100,00</b>																		

TABEL.12 JUMLAH KUNJUNGAN WISATAWAN MANCANEgara MENURUT PINTU MASUK DAN KEBANGSAAN  
BULAN FEBRUARI TAHUN 2021 (ANGKA TETAP)

NO.	KEBANGSAAN	PINTU MASUK UTAMA																									PINTU MASUK LAINNYA		JUMLAH KUNJUNGAN WISMAN		PERTUMBUHAN (%)	
		Ngurah Rai, Bali (U)	Soekarno-Hatta, Banten (U)	Juanda, Jatim (U)	Kualanamu, Sumut (U)	Husein Sastranegara, Jabar (U)	YIA, DIY (U)	BIL, NTB (U)	Sam Ratulangi, Sulut (U)	Minangkabau, Sumbang (U)	S. Syarif Kasim II, Riau (U)	S. Iskandar Muda, NAD (U)	Ahmad Yani, Jateng (U)	Supadio, Kalbar (U)	Sultan Hassanudin, Sulsel (U)	Sultan M. Badaruddin II, Sumsel (U)	Batam, Kep. Riau (L)	Tj. Uban, Kep. Riau (L)	Tj. Pinang, Kep. Riau (L)	Tj. Balai Karimun, Kep. Riau (L)	Tj. Benoa, Bali (L)	Jayapura, Papua (D)	Atambus, NTT (D)	Entikong, Kalbar (D)	Aruk, Kalbar (D)	Nanga Badau, Kalbar (D)	NONMPD (U+L+D)	MPD (L+D)	2021	2020		
1	Malaysia	-	103	1	5	-	-	-	-	-	-	-	-	-	-	15	-	-	-	-	-	-	-	-	-	-	-	8	37.303	37.437	164.043	-77,18
2	Filipina	6	102	-	-	-	-	-	-	-	-	-	-	-	-	1	-	-	-	1	-	-	-	-	-	-	-	683	793	14.188	-94,41	
3	Singapura	-	45	2	1	-	-	-	-	2	-	-	-	-	-	15	-	-	-	-	-	-	-	-	-	-	1.936	2.001	84.681	-97,64		
4	Thailand	-	93	2	-	-	-	-	-	-	-	-	-	-	-	-	-	-	-	-	-	-	-	-	-	-	255	350	7.492	-95,33		
5	Vietnam	-	11	-	-	-	-	-	-	-	-	-	-	-	-	-	-	-	-	-	-	-	-	-	-	-	192	203	6.714	-96,98		
6	ASEAN Lainnya *)	-	488	16	8	-	-	-	-	-	-	-	-	-	-	114	-	-	-	14	-	-	2	9	2	-	16	359	1.028	54.681	-98,12	
<b>TOTAL ASEAN</b>		<b>6</b>	<b>842</b>	<b>21</b>	<b>14</b>	-	-	-	-	<b>2</b>	-	-	-	-	-	<b>145</b>	-	-	-	<b>15</b>	-	-	<b>2</b>	<b>11</b>	<b>2</b>	-	<b>24</b>	<b>40.728</b>	<b>41.812</b>	<b>331.799</b>	<b>-97,40</b>	
7	Hong Kong	-	-	-	-	-	-	-	-	-	-	-	-	-	-	-	-	-	-	-	-	-	-	-	-	-	232	418	232	418	-44,50	
8	India	-	280	-	-	-	-	-	-	-	-	-	-	-	-	4	-	-	-	-	-	-	-	-	-	-	344	628	41.685	-98,49		
9	Jepang	-	398	8	-	-	-	-	-	-	-	-	-	-	-	-	-	-	-	-	-	-	-	-	-	-	43	449	41.493	-98,92		
10	Korea Selatan	-	589	12	-	-	-	-	-	-	-	-	-	-	-	-	-	-	-	-	-	-	-	-	-	-	78	679	25.223	-97,31		
11	Taiwan	-	51	1	-	-	-	-	-	-	-	-	-	-	-	-	-	-	-	-	-	-	-	-	-	-	69	121	10.590	-98,86		
12	Tiongkok	-	933	5	-	-	-	-	-	-	-	-	-	-	-	1	-	-	-	-	-	-	-	-	-	1	948	2.915	11.586	-74,84		
13	Timor Leste	-	-	-	-	-	-	-	-	-	-	-	-	-	-	-	-	-	-	-	-	-	-	-	-	-	58.970	58.952	80.863	-27,05		
14	Asia Lainnya	4	170	-	-	-	-	-	-	-	-	-	-	-	-	-	-	-	-	-	-	-	-	-	-	-	138	313	11.140	-97,19		
<b>TOTAL ASIA (di luar ASEAN)</b>		<b>4</b>	<b>2.421</b>	<b>26</b>	-	-	-	-	-	<b>1.027</b>	-	-	-	-	-	<b>5</b>	-	-	-	-	-	-	<b>23</b>	-	-	-	<b>1</b>	<b>60.822</b>	<b>64.329</b>	<b>222.998</b>	<b>-71,15</b>	
15	Arab Saudi	-	45	-	-	-	-	-	-	-	-	-	-	-	-	-	-	-	-	-	-	-	-	-	-	-	30	75	8.180	-99,08		
16	Kuwait	-	5	-	-	-	-	-	-	-	-	-	-	-	-	-	-	-	-	-	-	-	-	-	-	-	1	6	223	-97,31		
17	Mesir	-	29	-	-	-	-	-	-	-	-	-	-	-	-	-	-	-	-	-	-	-	-	-	-	-	17	46	1.422	-96,77		
18	Uni Emirat Arab	-	1	-	-	-	-	-	-	-	-	-	-	-	-	-	-	-	-	-	-	-	-	-	-	-	20	21	230	-90,87		
19	Yaman	-	74	-	2	-	-	-	-	-	-	-	-	-	-	-	-	-	-	-	-	-	-	-	-	-	-	76	616	-97,66		
20	Timur Tengah Lainnya	-	31	-	-	-	-	-	-	-	-	-	-	-	-	-	-	-	-	-	-	-	-	-	-	-	74	105	2.919	-96,40		
<b>TOTAL TIMUR TENGAH</b>		-	<b>185</b>	-	<b>2</b>	-	-	-	-	-	-	-	-	-	-	-	-	-	-	-	-	-	-	-	-	-	<b>142</b>	<b>329</b>	<b>13.590</b>	<b>-97,58</b>		
21	Perancis	-	185	-	-	-	-	-	-	-	-	-	-	-	-	1	-	-	-	-	-	-	-	-	-	-	11	197	18.535	-98,94		
22	Jerman	1	158	-	-	-	-	-	-	-	-	-	-	-	-	1	-	-	-	-	-	-	-	-	-	-	18	178	17.117	-98,98		
23	Belanda	-	131	1	1	-	-	-	-	-	-	-	-	-	-	-	-	-	-	-	-	-	-	-	-	-	1.892	2.025	13.845	-85,37		
24	Inggris	-	166	1	-	-	-	-	-	-	-	-	-	-	-	2	-	-	-	-	-	-	-	-	-	-	98	267	24.903	-98,93		
25	Rusia	-	407	-	-	-	-	-	-	-	-	-	-	-	-	-	-	-	-	-	-	-	-	-	-	-	46	453	21.036	-97,85		
26	Eropa Lainnya	1	755	11	-	-	-	-	-	1	-	-	-	-	-	-	-	-	-	-	-	-	-	-	-	-	720	1.489	59.598	-97,50		
<b>TOTAL EROPA</b>		<b>2</b>	<b>1.802</b>	<b>13</b>	<b>1</b>	-	-	-	-	<b>1</b>	-	-	-	-	-	<b>4</b>	-	-	-	-	-	-	<b>1</b>	-	-	-	-	<b>2.785</b>	<b>4.609</b>	<b>155.034</b>	<b>-97,03</b>	
27	Amerika Serikat	-	337	5	-	-	-	-	-	-	-	-	-	-	-	-	-	-	-	-	-	-	-	-	-	-	1.305	1.647	28.677	-94,26		
28	Kanada	-	64	-	-	-	-	-	-	-	-	-	-	-	-	-	-	-	-	-	-	-	-	-	-	-	10	74	9.127	-99,19		
29	Brasil	-	26	-	-	-	-	-	-	-	-	-	-	-	-	-	-	-	-	-	-	-	-	-	-	-	31	57	1.827	-96,88		
30	Meksiko	-	3	-	-	-	-	-	-	-	-	-	-	-	-	-	-	-	-	-	-	-	-	-	-	-	2	5	851	-99,41		
31	Amerika Lainnya	-	33	-	-	-	-	-	-	-	-	-	-	-	-	-	-	-	-	-	-	-	-	-	-	-	10	43	4.010	-98,93		
<b>TOTAL AMERIKA</b>		-	<b>463</b>	<b>5</b>	-	-	-	-	-	-	-	-	-	-	-	-	-	-	-	-	-	-	-	-	-	-	<b>1.358</b>	<b>1.826</b>	<b>44.492</b>	<b>-95,90</b>		
32	Australia	-	134	2	-	-	-	-	-	-	-	-	-	-	-	3	-	-	-	-	-	2	-	-	-	-	105	246	91.037	-99,73		
33	Selandia Baru	-	21	2	-	-	-	-	-	-	-	-	-	-	-	-	-	-	-	-	-	-	-	-	-	-	10	33	7.250	-99,54		
34	Papua Nugini	-	-	-	-	-	-	-	-	-	-	-	-	-	-	-	-	-	-	-	-	-	-	-	-	-	2.443	2.443	1.252	95,13		
35	Oseania Lainnya	-	2	-	-	-	-	-	-	-	-	-	-	-	-	-	-	-	-	-	-	-	-	-	-	-	5	7	163	-95,77		
<b>TOTAL OSEANIA</b>		-	<b>157</b>	<b>4</b>	-	-	-	-	-	-	-	-	-	-	-	<b>3</b>	-	-	-	-	-	<b>2</b>	-	-	-	-	<b>2.563</b>	<b>2.729</b>	<b>99.702</b>	<b>-97,26</b>		
36	Afrika Selatan	-	30	-	-	-	-	-	-	-	-	-	-	-	-	-	-	-	-	-	-	-	-	-	-	-	5	35	2.041	-98,29		
37	Afrika Lainnya	-	58	-	-	-	-	-	-	-	-	-	-	-	-	-	-	-	-	-	-	-	-	-	-	-	38	96	3.109	-96,91		
<b>TOTAL AFRIKA</b>		-	<b>88</b>	-	-	-	-	-	-	-	-	-	-	-	-	-	-	-	-	-	-	-	-	-	-	-	<b>43</b>	<b>131</b>	<b>5.150</b>	<b>-97,46</b>		
<b>Jumlah 2021</b>		<b>12</b>	<b>5.958</b>	<b>69</b>	<b>17</b>	-	-	-	<b>1.027</b>	-	<b>3</b>	-	-	-	-	<b>157</b>	-	-	-	<b>15</b>	-	<b>2</b>	<b>26</b>	<b>11</b>	<b>2</b>	-	<b>25</b>	<b>108.441</b>				
<b>Jumlah 2020</b>		<b>358.929</b>	<b>132.490</b>	<b>11.706</b>	<b>14.309</b>	<b>12.494</b>	<b>7.101</b>	<b>4.224</b>	<b>928</b>	<b>4.111</b>	<b>2.378</b>	<b>3.978</b>	<b>1.769</b>	<b>1.780</b>	<b>1.227</b>	<b>851</b>	<b>94.684</b>	<b>18.230</b>	<b>4.849</b>	<b>7.444</b>	<b>5.710</b>	-	<b>7.124</b>	<b>1.746</b>	<b>2.330</b>	<b>989</b>	<b>13.604</b>	<b>157.780</b>				
<b>Pertumbuhan (%)</b>		<b>-100,00</b>	<b>-95,50</b>	<b>-99,41</b>	<b>-99,88</b>	<b>-100,00</b>	<b>-100,00</b>	<b>-100,00</b>	<b>10,67</b>	<b>-100,00</b>	<b>-99,87</b>	<b>-100,00</b>	<b>-100,00</b>	<b>-100,00</b>	<b>-100,00</b>	<b>-99,83</b>	<b>-100,00</b>	<b>-100,00</b>	<b>-99,80</b>	<b>-100,00</b>	<b>#DIV/0!</b>	<b>-99,64</b>	<b>-99,37</b>	<b>-99,91</b>	<b>-100,00</b>	<b>-99,82</b>	<b>-31,27</b>					
		<b>TOTAL KUNJUNGAN WISMAN MELALUI SELURUH PINTU MASUK</b>																														
																												<b>115.765</b>	<b>872.765</b>	<b>-86,74</b>		

Sumber : Ditjen Imigrasi dan BPS (diolah kembali oleh Pusat Data dan Sistem Informasi, Kementerian Pariwisata dan Ekonomi Kreatif/Badan Pariwisata dan Ekonomi Kreatif)

Keterangan jenis pintu masuk : U (Udara), L (Laut), D (Darat)

Keterangan : \*) ASEAN Lainnya merupakan gabungan wisman dari negara Brunei Darussalam, Laos, Myanmar, Kamboja, serta Indonesia (TKI Cuti dan Penduduk Luar Negeri)

Revisi Maret : Perubahan jumlah kunjungan wisatawan mancanegara bulan Februari 2021 yang semula 117.000 menjadi 115.765.

Hal ini disebabkan adanya perubahan data pada pintu masuk lainnya MPD yang semula 109.676 menjadi 108.441.



TABEL.14 JUMLAH KUNJUNGAN WISATAWAN MANCANEGERA MENURUT PINTU MASUK DAN KEBANGSAAN  
BULAN APRIL TAHUN 2021 (ANGKA TETAP)

NO.	KEBANGSAAN	PINTU MASUK UTAMA																				PINTU MASUK LAINNYA		JUMLAH KUNJUNGAN WISMAN		PERTUMBUHAN (%)					
		(1)	(2)	(3)	(4)	(5)	(6)	(7)	(8)	(9)	(10)	(11)	(12)	(13)	(14)	(15)	(16)	(17)	(18)	(19)	(20)	(21)	(22)	(23)	(24)		(25)	(26)	(27)	2021	2020
1	Malaysia	-	206	7	12	-	-	-	-	-	-	-	-	-	-	17	-	-	-	-	-	-	2	-	-	-	38.555	38.800	61.496	-36,91	
2	Filipina	-	347	3	-	-	-	-	-	-	-	-	-	-	-	1	-	-	-	-	-	-	-	-	-	2	726	1.079	1.511	-28,59	
3	Singapura	1	86	10	-	-	-	-	-	1	-	-	-	-	-	59	-	-	-	-	-	-	-	-	1	2.600	2.758	2.074	32,98		
4	Thailand	-	207	-	-	-	-	-	-	-	-	-	-	-	-	-	-	-	-	-	-	-	-	-	-	247	454	324	40,12		
5	Vietnam	-	59	-	-	-	-	-	-	-	-	-	-	-	-	-	-	-	-	-	-	-	-	-	1	173	233	270	-13,70		
6	ASEAN Lainnya *)	-	291	2	6	-	-	-	-	1	2	-	-	-	-	90	10	-	-	-	-	-	-	-	15	275	692	1.458	-52,54		
	<b>TOTAL ASEAN</b>	<b>1</b>	<b>1.196</b>	<b>22</b>	<b>18</b>	-	-	-	-	<b>1</b>	<b>1</b>	<b>2</b>	-	-	<b>167</b>	<b>10</b>	-	-	-	-	-	<b>2</b>	<b>1</b>	-	<b>19</b>	<b>42.576</b>	<b>44.016</b>	<b>67.133</b>	<b>-34,43</b>		
7	Hong Kong	-	-	-	-	-	-	-	-	-	-	-	-	-	-	-	-	-	-	-	-	-	-	-	-	180	180	141	27,66		
8	India	-	528	1	-	-	-	-	-	-	-	-	-	-	-	6	-	-	-	-	-	-	-	-	-	345	890	629	39,90		
9	Jepang	-	595	14	-	-	-	-	-	-	-	-	-	-	-	1	-	-	-	-	-	-	-	-	-	26	636	132	381,82		
10	Korea Selatan	-	1.033	14	-	-	-	-	-	-	-	-	-	-	-	-	-	-	-	-	-	-	-	-	-	82	1.129	193	484,97		
11	Taiwan	-	93	6	-	-	-	-	-	-	-	-	-	-	-	-	-	-	-	-	-	-	-	-	-	50	149	76	96,05		
12	Tiongkok	-	6.074	17	2	-	-	-	2.685	-	-	-	-	-	-	6	-	-	-	-	-	-	-	-	1	1.024	9.809	1.748	461,16		
13	Timor Leste	-	35	-	-	-	-	-	-	-	-	-	-	-	-	-	-	-	-	-	-	3	-	-	-	55.686	55.724	83.294	-33,10		
14	Asia Lainnya	-	308	-	-	-	-	-	-	-	-	-	-	-	-	1	-	-	-	-	-	-	-	-	-	92	401	267	50,19		
	<b>TOTAL ASIA (di luar ASEAN)</b>	<b>-</b>	<b>8.666</b>	<b>52</b>	<b>2</b>	-	-	-	<b>2.685</b>	-	-	-	-	-	<b>14</b>	-	-	-	-	-	-	<b>3</b>	-	-	<b>1</b>	<b>57.485</b>	<b>68.908</b>	<b>86.480</b>	<b>-20,32</b>		
15	Arab Saudi	-	16	-	-	-	-	-	-	-	-	-	-	-	-	-	-	-	-	-	-	-	-	-	-	37	53	80	-33,75		
16	Kuwait	-	3	-	-	-	-	-	-	-	-	-	-	-	-	-	-	-	-	-	-	-	-	-	-	1	4	-	-		
17	Mesir	-	32	-	-	-	-	-	-	-	-	-	-	-	-	-	-	-	-	-	-	-	-	-	-	16	48	14	242,86		
18	Uni Emirat Arab	-	15	-	-	-	-	-	-	-	-	-	-	-	-	-	-	-	-	-	-	-	-	-	-	19	34	27	25,93		
19	Yaman	-	33	-	-	-	-	-	-	-	-	-	-	-	-	-	-	-	-	-	-	-	-	-	-	-	33	-	-	-	
20	Timur Tengah Lainnya	-	140	-	-	-	-	-	-	-	-	-	-	-	-	-	-	-	-	-	-	-	-	-	-	68	208	36	477,78		
	<b>TOTAL TIMUR TENGAH</b>	<b>-</b>	<b>239</b>	<b>-</b>	<b>-</b>	<b>-</b>	<b>-</b>	<b>-</b>	<b>-</b>	<b>-</b>	<b>-</b>	<b>-</b>	<b>-</b>	<b>-</b>	<b>-</b>	<b>-</b>	<b>-</b>	<b>-</b>	<b>-</b>	<b>-</b>	<b>-</b>	<b>-</b>	<b>-</b>	<b>-</b>	<b>141</b>	<b>380</b>	<b>157</b>	<b>142,04</b>			
21	Perancis	-	433	3	-	-	-	-	-	-	-	-	-	-	-	-	-	-	-	-	-	-	-	-	-	9	445	7	6257,14		
22	Jerman	-	414	6	-	-	-	-	-	-	-	-	-	-	-	-	-	-	-	-	-	-	-	-	-	19	439	24	1729,17		
23	Belanda	-	297	3	-	-	-	-	-	-	-	-	-	-	-	-	-	-	-	-	-	-	-	-	-	1.520	1.820	518	251,35		
24	Inggis	-	407	2	-	-	-	-	-	-	-	-	-	-	-	1	-	-	-	-	-	-	-	-	-	104	514	89	477,53		
25	Rusia	8	686	4	-	-	-	-	-	-	-	-	-	-	-	-	-	-	-	-	-	-	-	-	-	4	49	751	137	448,18	
26	Eropa Lainnya	-	1.711	1	2	-	-	-	-	-	-	-	-	-	-	3	-	-	-	-	-	-	-	-	-	1	843	2.561	1.069	139,57	
	<b>TOTAL EUROPA</b>	<b>8</b>	<b>3.948</b>	<b>19</b>	<b>2</b>	-	-	-	-	-	-	-	-	-	<b>4</b>	-	-	-	-	-	-	-	-	-	<b>5</b>	<b>2.544</b>	<b>6.530</b>	<b>1.844</b>	<b>254,12</b>		
27	Amerika Serikat	-	723	9	-	-	-	-	-	-	-	-	-	-	-	1	-	-	-	-	-	-	-	-	-	1.147	1.880	1.118	68,16		
28	Kanada	-	113	2	-	-	-	-	-	-	-	-	-	-	-	-	-	-	-	-	-	-	-	-	1	11	127	53	139,62		
29	Brasil	-	92	-	-	-	-	-	-	-	-	-	-	-	-	-	-	-	-	-	-	-	-	-	-	26	118	28	321,43		
30	Meksiko	-	15	-	-	-	-	-	-	-	-	-	-	-	-	-	-	-	-	-	-	-	-	-	-	1	16	2	700,00		
31	Amerika Lainnya	-	60	-	-	-	-	-	-	-	-	-	-	-	-	-	-	-	-	-	-	-	-	-	-	16	76	27	181,48		
	<b>TOTAL AMERIKA</b>	<b>-</b>	<b>1.003</b>	<b>11</b>	<b>-</b>	<b>-</b>	<b>-</b>	<b>-</b>	<b>-</b>	<b>-</b>	<b>-</b>	<b>-</b>	<b>-</b>	<b>-</b>	<b>1</b>	<b>-</b>	<b>-</b>	<b>-</b>	<b>-</b>	<b>-</b>	<b>-</b>	<b>-</b>	<b>-</b>	<b>-</b>	<b>1</b>	<b>1.201</b>	<b>2.217</b>	<b>1.228</b>	<b>80,54</b>		
32	Australia	-	204	2	-	-	-	-	-	-	-	-	-	-	-	4	-	-	-	-	-	-	-	-	-	7	87	304	140	117,14	
33	Selandia Baru	-	56	-	-	-	-	-	-	-	-	-	-	-	-	1	-	-	-	-	-	-	-	-	-	-	7	64	8	700,00	
34	Papua Nugini	-	1	-	-	-	-	-	-	-	-	-	-	-	-	-	-	-	-	-	-	-	-	-	-	2.383	2.387	1.021	133,79		
35	Oseania Lainnya	-	16	-	-	-	-	-	-	-	-	-	-	-	-	-	-	-	-	-	-	-	-	-	-	1	17	5	240,00		
	<b>TOTAL OSEANIA</b>	<b>-</b>	<b>277</b>	<b>2</b>	<b>-</b>	<b>-</b>	<b>-</b>	<b>-</b>	<b>-</b>	<b>-</b>	<b>-</b>	<b>-</b>	<b>-</b>	<b>-</b>	<b>5</b>	<b>-</b>	<b>-</b>	<b>-</b>	<b>-</b>	<b>-</b>	<b>-</b>	<b>-</b>	<b>-</b>	<b>-</b>	<b>7</b>	<b>2.478</b>	<b>2.772</b>	<b>1.174</b>	<b>136,12</b>		
36	Afrika Selatan	-	49	-	-	-	-	-	-	-	-	-	-	-	-	-	-	-	-	-	-	-	-	-	-	7	56	7	700,00		
37	Afrika Lainnya	-	93	-	-	-	-	-	-	-	-	-	-	-	-	-	-	-	-	-	-	-	-	-	-	29	122	43	183,72		
	<b>TOTAL AFRIKA</b>	<b>-</b>	<b>142</b>	<b>-</b>	<b>-</b>	<b>-</b>	<b>-</b>	<b>-</b>	<b>-</b>	<b>-</b>	<b>-</b>	<b>-</b>	<b>-</b>	<b>-</b>	<b>-</b>	<b>-</b>	<b>-</b>	<b>-</b>	<b>-</b>	<b>-</b>	<b>-</b>	<b>-</b>	<b>-</b>	<b>-</b>	<b>36</b>	<b>178</b>	<b>50</b>	<b>256,00</b>			
	Jumlah 2021	9	15.471	106	22	-	-	-	2.685	-	1	1	2	-	-	191	10	-	-	-	-	3	3	2	1	33	106.461				
	Jumlah 2020	273	420	25	10	-	-	-	-	-	-	1	3	-	-	230	63	106	6	106	-	-	2	5	19	-	2.372	154.415			
	Pertumbuhan (%)	-96,70	3583,57	324,00	120,00	-	-	-	-100,00	-	-	0,00	-33,33	-	-	-16,96	-84,13	-100,00	-100,00	-100,00	-	50,00	-60,00	-94,74	-	-98,61	-31,06				
		<b>TOTAL KUNJUNGAN WISMAN MELALUI SELURUH PINTU MASUK</b>																									<b>125.001</b>	<b>158.066</b>	<b>-20,92</b>		

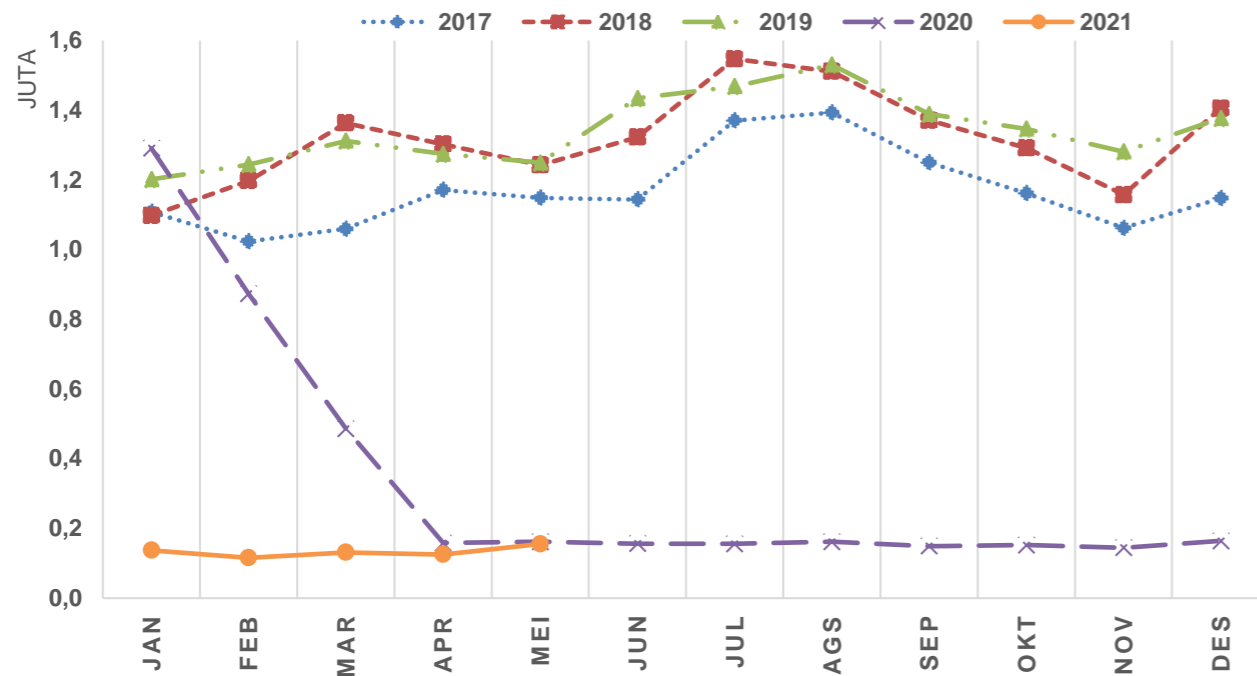
Sumber : Di Jen Imigrasi dan BPS (diolah kembali oleh Pusat Data dan Sistem Informasi, Kementerian Pariwisata dan Ekonomi Kreatif/Badan Pariwisata dan Ekonomi Kreatif)  
Keterangan jenis pintu masuk : U (Udar), L (Laut), D (Darat), MPD (Mobile Positioning Data)

Keterangan : \*) ASEAN Lainnya merupakan gabungan wisatawan dari negara Brunei Darussalam, Laos, Myanmar, Kamboja, serta Indonesia (TKI Cuti dan Penduduk Luar Negeri)

Revisi Mei : Perubahan jumlah kunjungan wisatawan mancanegara bulan April 2021 yang semula 127.512 menjadi 125.001.

Hal ini disebabkan adanya perubahan data penduduk luar negeri yang mengakibatkan perubahan jumlah kunjungan wisatawan mancanegara pada pintu Soekarno Hatta, Juanda, Kualanamu, Batam, Tanjung Uban, Entikong, Aruk, dan pintu masuk lainnya NonMPD, serta perubahan pintu masuk lainnya MPD yang semula 108.840 menjadi 106.461.

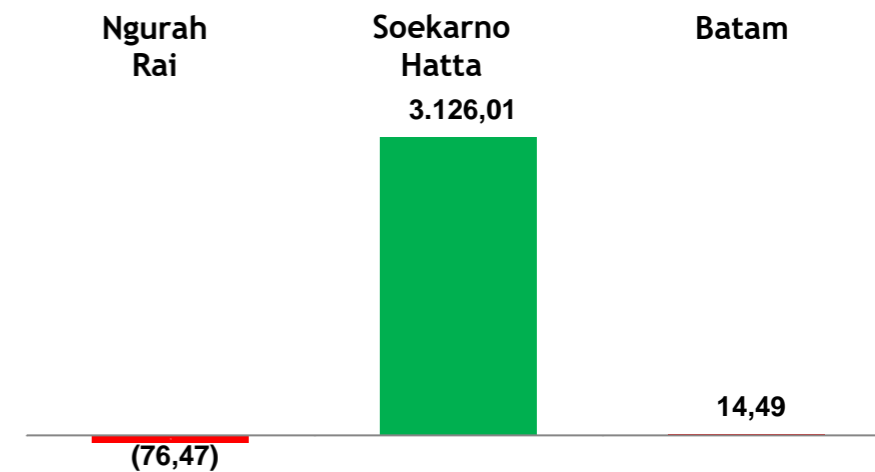
## GRAFIK.1 PERKEMBANGAN BULANAN KUNJUNGAN WISMAN 2017 - 2021



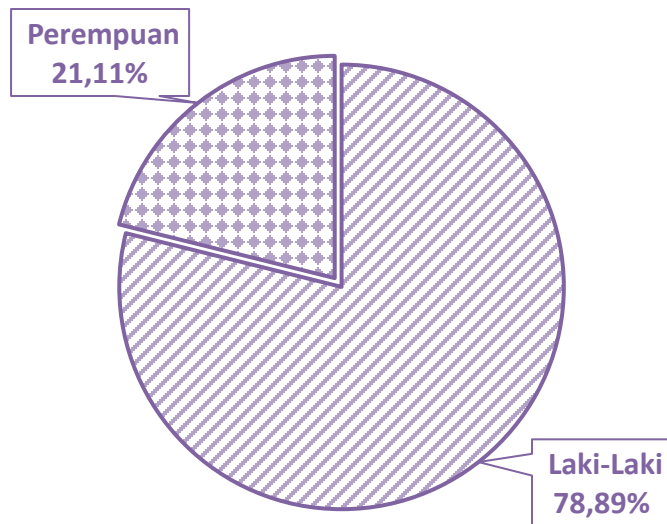
**2017 : 14,0 Juta**  
**2018 : 15,8 Juta**  
**2019 : 16,1 Juta**  
**2020 : 4,1 Juta**  
**2021 : 0,7 Juta**

Jumlah kunjungan wisman pada bulan Mei 2021 sebesar **155.621** wisman atau mengalami penurunan sebesar **3,84%** dibanding tahun 2020 sebesar **161.842** wisman.

Penurunan ini dikarenakan pintu masuk utama yaitu Ngurah Rai mengalami penurunan masing-masing sebesar **76,47%**, sedangkan pintu masuk utama Soekarno Hatta dan Batam mengalami peningkatan masing-masing sebesar **3.126,01%** dan **14,49%**.



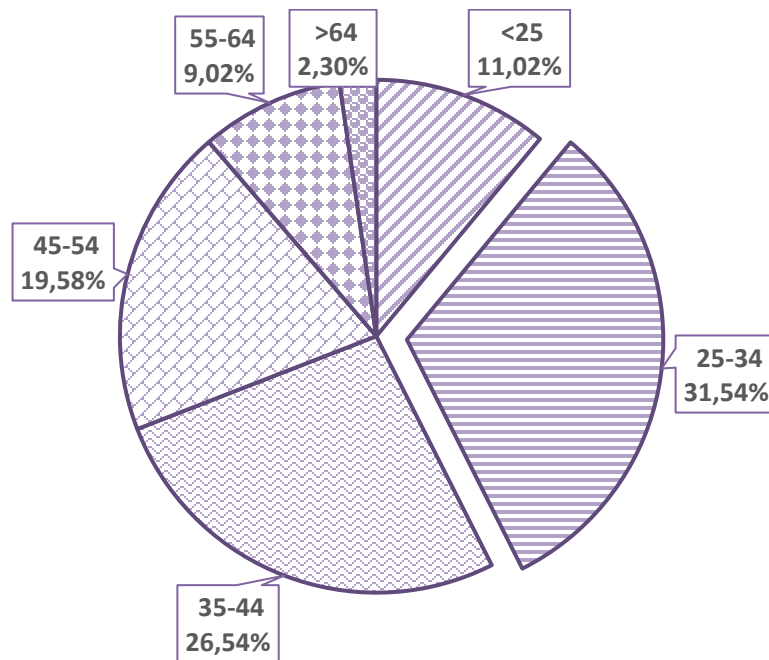
**GRAFIK.2 DISTRIBUSI WISATAWAN MANCANEgara MENURUT JENIS KELAMIN  
MEI 2021**



Berdasarkan data dari Direktorat Jenderal Imigrasi, distribusi wisman laki-laki yang berkunjung ke Indonesia pada bulan Mei 2021 sebesar 78,89 persen, lebih tinggi dibanding wisman perempuan, yaitu sebesar 21,11 persen.



**GRAFIK.3 DISTRIBUSI WISATAWAN MANCANEGARA MENURUT KELOMPOK USIA  
MEI 2021**



Berdasarkan data dari Direktorat Jenderal Imigrasi, distribusi wisman kelompok usia 25-34 tahun yang berkunjung ke Indonesia pada bulan Mei 2021 sebesar 31,54 persen, lebih tinggi dibanding wisman pada kelompok usia lainnya.